

## 東日本大震災からの復旧・復興事業の進捗状況

(令和2年3月末現在)

公共土木施設の災害復旧事業の進捗状況及び土木部最重点項目の「災害に強いまちづくり宮城モデルの構築」を推進するための津波対策、復興まちづくり事業、災害公営住宅の整備について、令和2年3月末現在の状況を以下のとおり取りまとめた。

### 1 公共土木施設の災害復旧事業（県事業）

公共土木施設全体 **2, 296箇所** 全てにおいて工事に着手。

工事完成箇所は、県全体で **2, 201箇所**（全体の約96%）が完成。


#### <内陸・沿岸部別>

内陸部は、**808箇所**全てが完成。

沿岸部は、**1, 488箇所** 全てにおいて工事に着手。

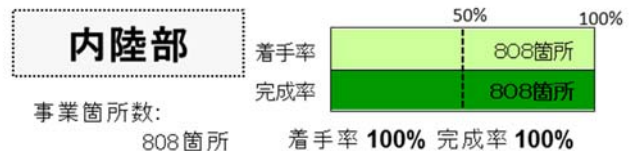

そのうち **1, 393箇所**（全体の約94%）が完成。

### ●公共土木施設の復旧工事の進捗状況



復旧事業の概要  
期 間 H23～R2年度  
復旧費 約7,637億円

事業箇所数：  
**2,296箇所**



中貞山運河（名取市）



仁斗田地先海岸（石巻市）

※下線部分は、前月からの変更点

## 2 災害に強いまちづくり宮城モデルの構築

### (1) 津波対策※

#### <河川施設>

- 全体42箇所 **全てにおいて工事に着手**。
- 工事完了箇所数は、県全体で **15箇所** (全体の約36%)。

#### <海岸(建設・港湾)施設>

- 全体98地区海岸 **全てにおいて工事に着手**。
- 工事完了箇所数は、県全体で **64地区** (全体の約65%)。

(※津波対策の対象施設は、災害復旧事業により実施する海岸や河川堤防のほか、復興事業により新設する堤防も含む)

### (2) 復興まちづくり事業

#### <防災集団移転促進事業>

- 計画されていた12市町195地区 **全地区で住宅等建築工事可能**。  
(※住宅等建築工事可能とは、造成工事が完了する等、建築工事の準備が整った状態のことを示す)

#### <土地区画整理事業>

- 県全体で11市町35地区で計画されており、**全地区で事業認可・工事着工**、**11市町34地区** (全体の約97%) で**住宅等建築工事可能**。
- 換地処分地区数は、県全体で **19地区**。

#### <津波復興拠点整備事業>

- 8市町12地区で計画されており、**全地区で事業認可・工事着工・住宅等建築工事可能**。
- 事業完了地区数は、県全体で **10地区**。

### (3) 災害公営住宅の整備事業

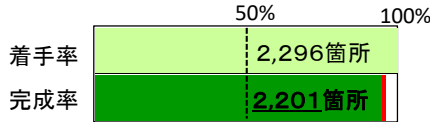
- 整備計画戸数15,823戸の**整備が完了**。

# 公共土木施設の復旧工事の進捗状況

(公共土木施設災害復旧事業：県事業)

**公共土木施設**  
(道路、橋梁、河川、海岸、砂防、下水道、港湾、公園)

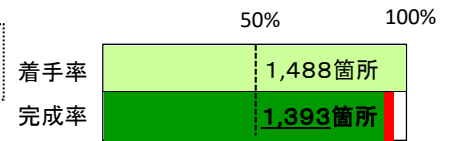
着手率 **100%** 完成率 **約96%**



復旧事業の概要  
期間 H23～R2年度  
復旧費 約7,637億円

事業箇所数：  
**2,296箇所**

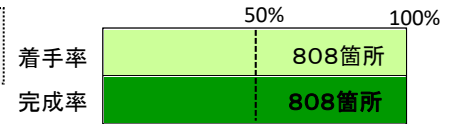
## 沿岸部



事業箇所数：  
1,488箇所

着手率 **100%** 完成率 **約94%**

## 内陸部



事業箇所数：  
808箇所

着手率 **100%** 完成率 **100%**

項目	(着手・完成箇所数) ／(被災箇所数)	項目	(着手・完成箇所数) ／(被災箇所数)
<b>道路・橋梁施設 (復旧工事)</b>  復旧事業の概要 期間 H23～R2年度 復旧費 約960億円	 着手率 100% 完成率 約99% 事業箇所数： 道路 1,411箇所, 橋梁 123箇所	<b>砂防・地滑 ・急傾斜施設 (復旧工事)</b>  復旧事業の概要 期間 H23～24年度 復旧費 約8億円	 着手率 100% 完成率 100% 事業箇所数：8施設
<b>河川施設 (復旧工事)</b>  復旧事業の概要 期間 H23～R2年度 復旧費 約4,132億円	 着手率 100% 完成率 約90% 事業箇所数：273箇所	<b>下水道施設 (復旧工事)</b>  復旧事業の概要 期間 H23～25年度 復旧費 約351億円	 着手率 100% 完成率 100% 事業箇所数：121箇所
<b>海岸保全施設 (復旧工事)</b>  復旧事業の概要 期間 H23～R2年度 復旧費 約1,266億円	 着手率 100% 完成率 約75% 事業箇所数：73施設	<b>公園施設 (復旧工事)</b>  復旧事業の概要 期間 H23～25年度 復旧費 約17億円	 着手率 100% 完成率 100% 事業箇所数：7箇所
<b>港湾施設 (復旧工事)</b>  復旧事業の概要 期間 H23～R2年度 復旧費 約904億円	 着手率 100% 完成率 約91% 事業箇所数：280箇所	<b>凡例：</b> <span style="color: green;">■</span> 着手 <span style="color: red;">■</span> 完成	

# 土木部最重要項目

# 災害に強いまちづくり宮城モデルの構築の推進

令和2年3月末現在

市町名	津波対策※1			復興まちづくり事業			災害公営住宅の整備		
	土木部所管 河川	土木部所管 海岸(建設・港湾)	計画地区数	防災集団転移促進事業	土地区画整理事業	計画地区数	災害公営住宅	計画戸数	上段：済・率(工事着手) 下段：済・率(工事完了)
仙台市	7 100% 0 0.0%	24 100% 20 83.3%	24	51 100% 51 100%	4	2,087 100% 2,087 100%	2,087	2,087 100% 2,087 100%	上段：済・率(工事着手) 下段：済・率(工事完了)
青森市	10 100% 2 20.0%	7 100% 5 71.4%	7	26 100% 26 100%	1	738 100% 738 100%	738	738 100% 738 100%	
石巻市	8 100% 2 25.0%	26 100% 11 42.3%	26	56 100% 56 100%	15	4,456 100% 4,456 100%	4,456	4,456 100% 4,456 100%	
女川町	1 100% 1 100%	9 100% 9 100%	9	22 100% 22 100%	1※2	859 100% 859 100%	859	859 100% 859 100%	
東松島市	4 100% 3 75.0%	8 100% 6 75.0%	8	7 100% 7 100%	3	1,101 100% 1,101 100%	1,101	1,101 100% 1,101 100%	
松島町	1 100% 1 100%	2 100% 2 100%	2			52 100% 52 100%	52	52 100% 52 100%	
利府町						25 100% 25 100%	25	25 100% 25 100%	
雄勝町				2 100% 2 100%	2	390 100% 390 100%	390	390 100% 390 100%	
七ヶ浜町				5 100% 5 100%	4	212 100% 212 100%	212	212 100% 212 100%	
多賀城市	1 100% 1 100%				1	532 100% 532 100%	532	532 100% 532 100%	
仙台市	2 100% 0 0.0%	3 100% 0 0.0%	3	14 100% 14 100%	1	3,179 100% 3,179 100%	3,179	3,179 100% 3,179 100%	
名取市	3 100% 2 66.7%			2 100% 2 100%	2	655 100% 655 100%	655	655 100% 655 100%	
瀬沼市	3 100% 3 100%			2 100% 2 100%	1	210 100% 210 100%	210	210 100% 210 100%	
亶理町				5 100% 5 100%		477 100% 477 100%	477	477 100% 477 100%	
山元町	2 100% 0 0.0%			3 100% 3 100%		490 100% 490 100%	490	490 100% 490 100%	
その他6市町						360 100% 360 100%	360	360 100% 360 100%	
合計	42 100% 15 35.7%	98 100% 64 65.3%	98	195 100% 195 100%	35	15,823 100% 15,823 100%	15,823	15,823 100% 15,823 100%	

※1：復興事業による新設工事も含む  
※2：女川町は事業認可を4地区取得しているが、1地区として計上している。  
●津波復興拠点整備事業は、8市町12地区が計画され、全地区で事業認可・工事着手、住宅等建築可能となり、10地区において事業が完了している。