

東日本大震災及び令和元年東日本台風災からの復旧・復興事業の進捗状況

(令和4年6月末現在)

公共土木施設の災害復旧事業の進捗状況及び「災害に強いまちづくり宮城モデルの構築」を推進するための津波対策，復興まちづくり事業，災害公営住宅の整備について，令和4年6月末現在の状況を以下のとおり取りまとめました。

I 東日本大震災関係

1 東日本大震災 災害復旧事業（県事業）

- 被災公共土木施設全体の **2,296箇所**のうち，**2,287箇所**（全体の約99%）が完成しています。

<内陸・沿岸部別>

- 内陸部は，**808箇所全て**が完成しました。
- 沿岸部は，**1,488箇所**のうち，**1,479箇所**（全体の約99%）が完成しています。



【参考掲載】東日本大震災 災害復旧事業（市町村事業）

- 被災公共土木施設全体の **4,455箇所**のうち，**4,432箇所**（全体の約99%）が完成しています。

2 災害に強いまちづくり宮城モデルの構築

(1) 津波対策※

<河川施設>

- 全体42箇所のうち、**37箇所**（全体の約88%）が完成しています。

<海岸（建設・港湾）施設>

- 全体98地区海岸のうち、県全体で**97地区**（全体の約99%）が完成しています。
（※津波対策の対象施設は、災害復旧事業により実施する海岸や河川堤防のほか、復興事業により新設する堤防も含まれます。）

(2) 復興まちづくり事業

<防災集団移転促進事業>

- 計画されていた12市町195地区 **全地区で住宅等建築工事可能** となっています。
（※住宅等建築工事可能とは、造成工事が完了する等、建築工事の準備が整った状態のことをいいます。）

<土地区画整理事業>

- 計画されていた11市町35地区 **全地区で住宅等建築工事可能** となっています。
- 換地処分 **全地区で完了** しています。

<津波復興拠点整備事業>

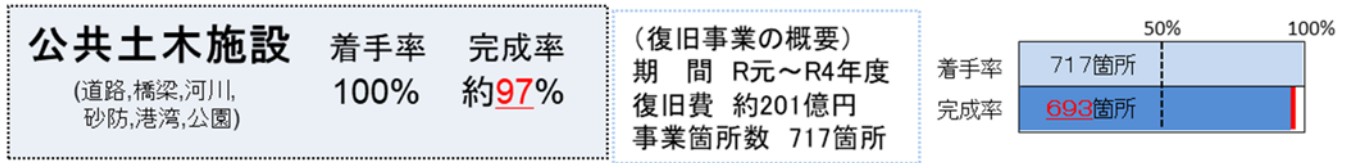
- 計画されていた8市町12地区 **全地区で事業完了** しています。

(3) 災害公営住宅の整備事業

- 整備計画戸数15,823戸の **全戸で整備が完了** しています。

Ⅱ 令和元年東日本台風災関係

令和元年東日本台風災 災害復旧事業（県事業）



- ▶ 被災公共土木施設全体の **717箇所** 全てにおいて工事に着手しており、そのうち、県全体で **693箇所** (全体の約**9.7%**) が完成しています。



齋川 (白石市)



天津沢川 (白石市)

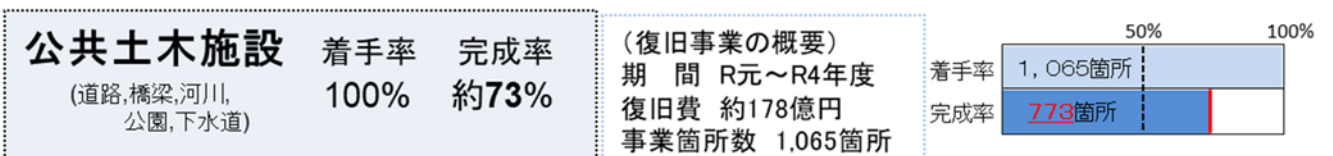


大滝川 (加美郡加美町)



花川 (加美郡色麻町)

【参考掲載】令和元年東日本台風災 災害復旧事業（市町村事業）



- ▶ 被災公共土木施設全体の **1,065箇所** 全てにおいて工事に着手しており、そのうち、市町村全体で **773箇所** (全体の約**7.3%**) が完成しています。

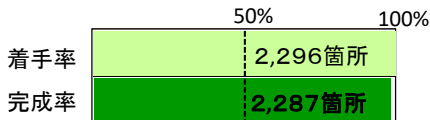
※下線部分は、前月からの変更点

東日本大震災からの復旧工事の進捗状況

(公共土木施設災害復旧事業：県事業)

公共土木施設
(道路, 橋梁, 河川, 海岸, 砂防, 下水道, 港湾, 公園)

着手率 **100%** 完成率 **約99%**

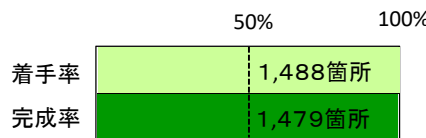


復旧事業の概要
期間 H23～R4年度
復旧費 約7,628億円

事業箇所数:
2,296箇所

沿岸部

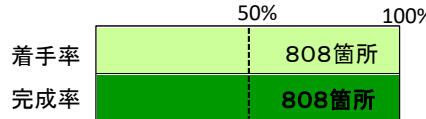
事業箇所数:
1,488箇所



着手率 **100%** 完成率 **約99%**

内陸部

事業箇所数:
808箇所



着手率 **100%** 完成率 **100%**

項目	(着手・完成箇所数) / (被災箇所数)	項目	(着手・完成箇所数) / (被災箇所数)
道路・橋梁施設 (復旧工事) 復旧事業の概要 期間 H23～R4年度 復旧費 約960億円	着手率 100% 完成率 約99% 事業箇所数: 道路 1,411箇所, 橋梁 123箇所	砂防・地滑・急傾斜施設 (復旧工事) 復旧事業の概要 期間 H23～24年度 復旧費 約8億円	着手率 100% 完成率 100% 事業箇所数: 8施設
河川施設 (復旧工事) 復旧事業の概要 期間 H23～R4年度 復旧費 約4,129億円	着手率 100% 完成率 約98% 事業箇所数: 273箇所	下水道施設 (復旧工事) 復旧事業の概要 期間 H23～25年度 復旧費 約351億円	着手率 100% 完成率 100% 事業箇所数: 121箇所
海岸保全施設 (復旧工事) 復旧事業の概要 期間 H23～R3年度 復旧費 約1,257億円	着手率 100% 完成率 100% 事業箇所数: 73施設	公園施設 (復旧工事) 復旧事業の概要 期間 H23～25年度 復旧費 約17億円	着手率 100% 完成率 100% 事業箇所数: 7箇所
港湾施設 (復旧工事) 復旧事業の概要 期間 H23～R3年度 復旧費 約906億円	着手率 100% 完成率 100% 事業箇所数: 280箇所	凡例: ■ 着手 ■ 完成 (グラフ中の■は前月に対する増加分を示している)	

令和元年東日本台風災からの復旧工事の進捗状況

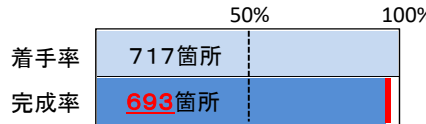
(公共土木施設災害復旧事業：県事業)

公共土木施設

(道路,橋梁,河川,
砂防,港湾,公園)

着手率 100%
完成率 約97%

(復旧事業の概要)
期間 R元~R4年度
復旧費 約201億円
事業箇所数 717箇所



項目	(着手・完成箇所数) ／(被災箇所数)	項目	(着手・完成箇所数) ／(被災箇所数)
道路施設 (復旧工事) 復旧事業の概要 期間 R元~R4年度 復旧費 約61億円	着手率 163箇所 完成率 145箇所 着手率 100% 完成率 約89% 事業箇所数:163箇所	砂防施設 (復旧工事) 復旧事業の概要 期間 R元~R4年度 復旧費 約2億円	着手率 9箇所 完成率 9箇所 着手率 100% 完成率 約100% 事業箇所数:9箇所
橋梁施設 (復旧工事) 復旧事業の概要 期間 R元~R4年度 復旧費 約1億円	着手率 1箇所 完成率 0箇所 着手率 100% 完成率 0% 事業箇所数:1箇所	公園施設 (復旧工事) 復旧事業の概要 期間 R元~R2年度 復旧費 約1億円	着手率 4箇所 完成率 4箇所 着手率 100% 完成率 100% 事業箇所数:4箇所
河川施設 (復旧工事) 復旧事業の概要 期間 R元~R4年度 復旧費 約135億円	着手率 535箇所 完成率 530箇所 着手率 100% 完成率 約99% 事業箇所数:535箇所	港湾施設 (復旧工事) 復旧事業の概要 期間 R元~R2年度 復旧費 約1億円	着手率 5箇所 完成率 5箇所 着手率 100% 完成率 100% 事業箇所数:5箇所

凡例: 着手 完成
 (グラフ中の は前月に対する増加分を示している)

土木部最重点項目

災害に強いまちづくり宮城モデルの構築の推進

令和4年6月末現在

市町名	津波対策※1				復興まちづくり事業				災害公営住宅の整備			
	土木部所管 河川		土木部所管 海岸(建設・港湾)		防災集団移転促進事業		土地区画整理事業		災害公営住宅			
	箇所数	上段：済・率(本格工事着手) 下段：済・率(工事完了)	箇所数	上段：済・率(本格工事着手) 下段：済・率(工事完了)	計画地区数	上段：済・率(工事着手(造成工事着手等)) 下段：済・率(住宅等建築工事可能)	計画地区数	上段：済・率(工事着手(造成工事着手等)) 下段：済・率(住宅等建築工事可能)	計画戸数	上段：済・率(工事着手)	下段：済・率(工事完了)	
気仙沼市	7	7 100% 5 71%	24	24 100% 24 100%	51	51 100% 51 100%	4	4 100% 4 100%	2,087	2,087 100% 2,087 100%		
南三陸町	10	10 100% 9 90%	7	7 100% 7 100%	26	26 100% 26 100%	1	1 100% 1 100%	738	738 100% 738 100%		
石巻市	8	8 100% 6 75%	26	26 100% 26 100%	56	56 100% 56 100%	15	15 100% 15 100%	4,456	4,456 100% 4,456 100%		
女川町	1	1 100% 1 100%	9	9 100% 9 100%	22	22 100% 22 100%	1※2	1 100% 1 100%	859	859 100% 859 100%		
東松島市	4	4 100% 4 100%	8	8 100% 8 100%	7	7 100% 7 100%	3	3 100% 3 100%	1,101	1,101 100% 1,101 100%		
松島町	1	1 100% 1 100%	2	2 100% 2 100%					52	52 100% 52 100%		
利府町									25	25 100% 25 100%		
塩竈市			11	11 100% 11 100%	2	2 100% 2 100%	2	2 100% 2 100%	390	390 100% 390 100%		
七ヶ浜町			8	8 100% 8 100%	5	5 100% 5 100%	4	4 100% 4 100%	212	212 100% 212 100%		
多賀城市	1	1 100% 1 100%					1	1 100% 1 100%	532	532 100% 532 100%		
仙台市	2	2 100% 2 100%	3	3 100% 2 67%	14	14 100% 14 100%	1	1 100% 1 100%	3,179	3,179 100% 3,179 100%		
名取市	3	3 100% 3 100%			2	2 100% 2 100%	2	2 100% 2 100%	655	655 100% 655 100%		
岩沼市	3	3 100% 3 100%			2	2 100% 2 100%	1	1 100% 1 100%	210	210 100% 210 100%		
亶理町					5	5 100% 5 100%			477	477 100% 477 100%		
山元町	2	2 100% 2 100%			3	3 100% 3 100%			490	490 100% 490 100%		
その他6市町									360 ※3	360 100% 360 100%		
合計	42	42 100% 37 88%	98	98 100% 97 99%	195	195 100% 195 100%	35	35 100% 35 100%	15,823	15,823 100% 15,823 100%		

※1:復興事業による新設工事も含む

事業計画の国交省大臣同意は全地区で得ている

※2女川町は事業認可を4箇所取得しているが、1地区として計上している。

※3:登米市、栗原市、大崎市、大郷町、涌谷町、美里町

●津波復興拠点整備事業は、計画されていた8市町12地区 全地区で事業が完了している。

グラフ中の■は先月に対する増加分を示す