

復興の進捗状況

平成30年2月11日

宮城県



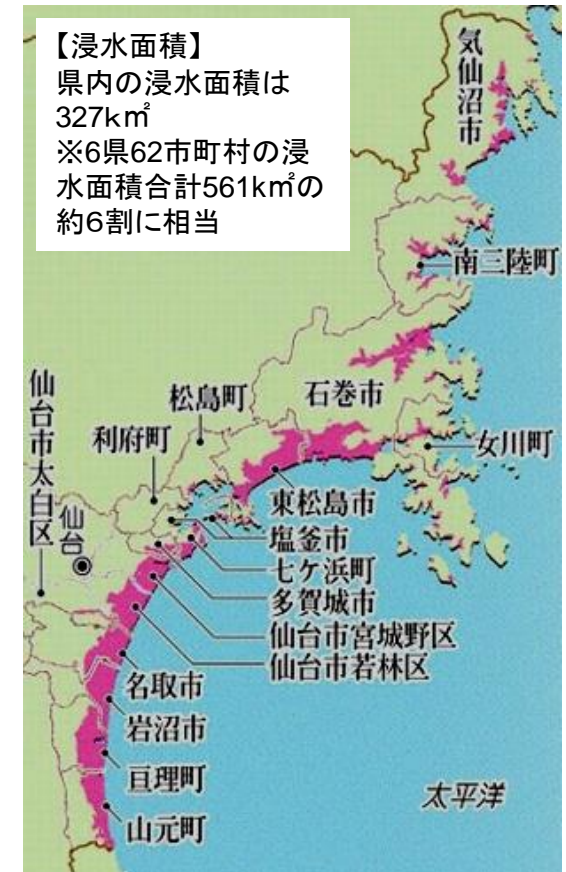
1 東日本大震災の概要

1 地震の概況等

- (1)地震名 平成23年(2011年)東北地方太平洋沖地震
(2)発生日時 平成23年3月11日(金)14時46分
(3)発生場所 三陸沖(北緯38.1度, 東経142.5度) ※牡鹿半島の東約130km
(4)震源の深さ 24km
(5)規模 マグニチュード9.0
(6)最大震度 震度7(栗原市)
(7)地盤沈下 海拔0m以下の面積56km²(震災後増加割合3.4倍)
大潮の満潮位以下の面積129km²(震災後増加割合1.9倍)
過去最高潮位以下の面積216km²(震災後増加割合1.4倍)
(8)津波 津波の高さ:
7.2m(仙台港)(平成23年4月5日気象庁発表)
8.6m以上(石巻市鮎川)(平成23年6月3日気象庁発表)
※参考:津波最大遡上高(宮城県土木部津波の痕跡調査結果)
南三陸町志津川 20.2m 女川町 34.7m
南三陸町歌津 26.1m

2 被害の状況等 [平成30年1月31日現在, (3)被害額の概要は平成29年6月12日現在]

- (1) 人的被害(継続調査中)
死者(関連死を含む。) 10,564人 行方不明者 1,225人
重傷 502人 軽傷 3,615人
- (2) 住家・非住家被害(継続調査中)
全壊 83,003棟 半壊 155,130棟
一部損壊 224,202棟
床下浸水 7,796棟 非住家被害 26,796棟
- (3) 被害額(継続調査中) 9兆234億円



2 復興の歩み

【平成29年度】

- 4月 17日 南三陸消防署歌津出張所が完成(南三陸町)
- 4月 20日 仙台空港ターミナルビルリニューアルオープン
- 4月 23日 鹿折地区かもめ通り商店街でまちびらき(気仙沼市)
- 4月 23日 歌津地区商店街「南三陸ハマレ歌津」オープン(南三陸町)
- 4月 30日 旧荒浜小学校が震災遺構として一般公開開始(仙台市)
- 5月 1日 集団移転地でのコミュニティ再生の拠点となる玉浦コミュニティセンター開所(岩沼市)
- 28日 気仙沼市の災害公営住宅(計画戸数2,087戸)の建設がすべて完成
- 6月 26日 震災後11あった県内の臨時災害FMが全て放送終了
- 30日 「いしのまき元気いちば」がオープン
- 7月 14日 菖蒲田地区海岸堤防及び菖蒲田浜復興道路が竣工(七ヶ浜町)
- 7月 30日 山元町防災拠点・坂元地域交流センター完成
- 8月 24日 石巻市立雄勝小・中学校新校舎が完成(石巻市)
- 9月 1日 石巻署女川交番が再建
- 9月 3日 南三陸町役場新庁舎が開庁
- 9月 7日 第11回全国和牛能力共進会 宮城大会開幕(~11日)
- 9月 24日 Peach Aviation株式会社による仙台空港の拠点化
- 9月 30日 山元町防災拠点・山下地域交流センター完成
- 10月 3日 かさ上げ道路「玉浦希望ライン」開通(岩沼市)
- 10月 10日 新気仙沼合同庁舎が開庁
- 10月 11日 国道398号 御前浜復興道路が開通(女川町)
- 10月 15日 野蒜ヶ丘でまちびらきまつり開催(東松島市)

10月 25日 塩竈市新魚市場が完成



塩竈市新魚市場開放まつり

- 11月 2日 移転新築の気仙沼市立病院で外来診療開始
- 11月 11日 南町紫神社前商店街が開業(気仙沼市)
- 11月 11日 魚町内湾商店会が開業(気仙沼市)
- 12月 9日 三陸沿岸道路「南三陸海岸IC～歌津IC間」開通
- 1月 8日 鳴瀬未来中学校の新校舎が落成(東松島市)
- 1月 28日 南三陸ハマレ歌津に「かもめ館」オープン



観光客と地域住民との交流施設「かもめ館」

※平成23年3月11日から平成28年度までの復興の歩みは、P.29以降に掲載されています。

3-1-① 宮城県震災復興計画

県は、平成23年度から平成32年度までの10年間で復興を達成するとの目標を定め、この10年間における復興の道筋を示す「宮城県震災復興計画」を策定した。

復興計画では、10年間の計画期間を「復旧期」、「再生期」、「発展期」の3期に区分し、被災者支援を中心に生活基盤や公共施設を復旧させる「復旧期」、直接の被災者だけでなく、震災の影響により生活・事業等に支障を来している方々への支援を更に充実していくとともに、本県の再生に向けたインフラ整備などを充実していく「再生期」、県勢の発展に向けて戦略的に取組を推進していく「発展期」を設定している。



■復興の基本理念

基本理念1

災害に強く安心して暮らせるまちづくり

基本理念2

県民一人ひとりが復興の主体・総力を結集した復興

基本理念3

「復旧」にとどまらない抜本的な「再構築」

基本理念4

現代社会の課題を解決する先進的な地域づくり

基本理念5

壊滅的な被害からの復興モデルの構築

■復興のポイント

- 1 災害に強いまちづくり宮城モデルの構築
- 2 水産県みやぎの復興
- 3 先進的な農林業の構築
- 4 ものづくり産業の早期復興による「富県宮城の実現」
- 5 多様な魅力を持つみやぎの観光の再生
- 6 地域を包括する保健・医療・福祉の再構築
- 7 再生可能なエネルギーを活用したエコタウンの形成
- 8 災害に強い県土・国土づくりの推進
- 9 未来を担う人材の育成
- 10 復興を支える財源・制度・連携体制の構築

また、県は「宮城県震災復興計画」の部門別計画として、以下の計画を策定している。

平成23年10月 みやぎの農業・農村復興計画

平成23年10月 宮城県水産業復興プラン

平成23年12月 宮城県復興住宅計画

平成26年 3月 第3期みやぎ観光戦略プラン

平成23年10月 みやぎ森林・林業の震災復興プラン

平成23年10月 宮城県社会資本再生・復興計画

平成25年 3月 宮城県総合交通プラン

平成26年 3月 第2期宮城県多文化共生社会推進計画

3-1-② 宮城の将来ビジョン・震災復興実施計画（再生期）

策定の趣旨

平成26年度から4年間の再生期を迎えるに当たり、復旧・復興の進捗や社会経済情勢の動きなどを踏まえ、「宮城県震災復興計画」に基づき震災からの復興を進めながら、「宮城の将来ビジョン」に掲げる将来像の実現に向けた各年度の行財政運営を着実に推進するための中期的な実施計画として、「実施計画（再生期）」を策定。

○基本的な考え方

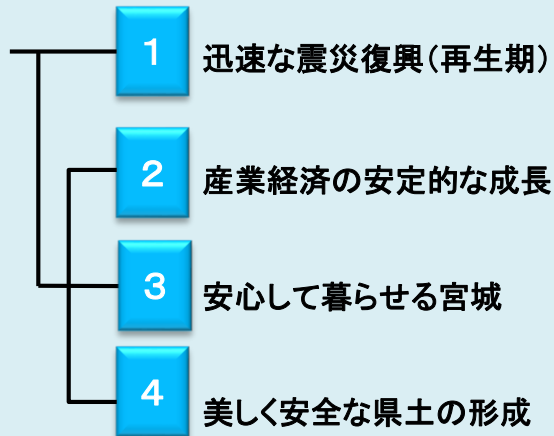
- ・被災者の生活再建に向けて、恒久的な住まいの確保や安定的な雇用の確保について一層のスピードアップを図る。
- ・地域経済の再生に向けて、被災事業者に対するきめ細かな支援や新たな企業立地等を推進する。
- ・特に、進捗が遅れが見られる復興まちづくり等については、必要な財源や人材の確保などをしっかりと行い、迅速かつ着実に事業を進めていく。
- ・国の農業政策の見直しの動きや社会保障制度改革などの社会経済情勢変化への対応を図る。
- ・「復旧」ととどまらない抜本的な「再構築」を進め、「創造的な復興」の具現化により、将来ビジョンで掲げた将来の姿を実現する。



○政策推進の基本方向および施策展開の視点

一日も早い復興の実現に向けて解決が必要な個々の課題に、よりの確に対応していくとともに、関係機関との連携を一層密にし、復興に向けた取組のスピードアップを図りながら、復興のまちづくりなど生活の場の再建や日常生活への支援、産業再生と雇用の場の確保、東京電力福島第一原子力発電所事故への対応を力強く推進していく。

■政策推進の基本方向



■施策展開の視点

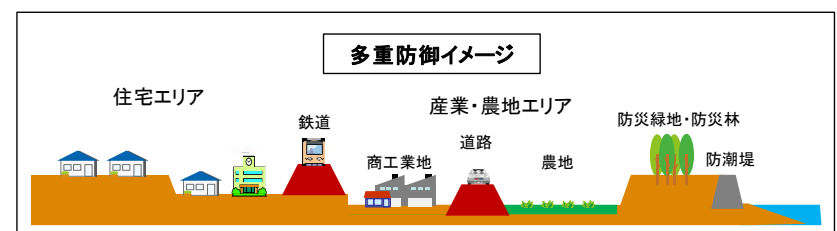
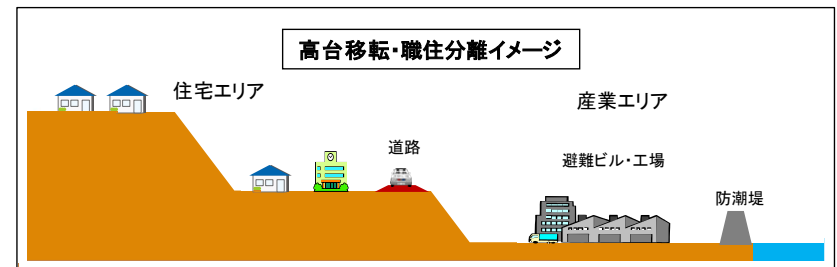
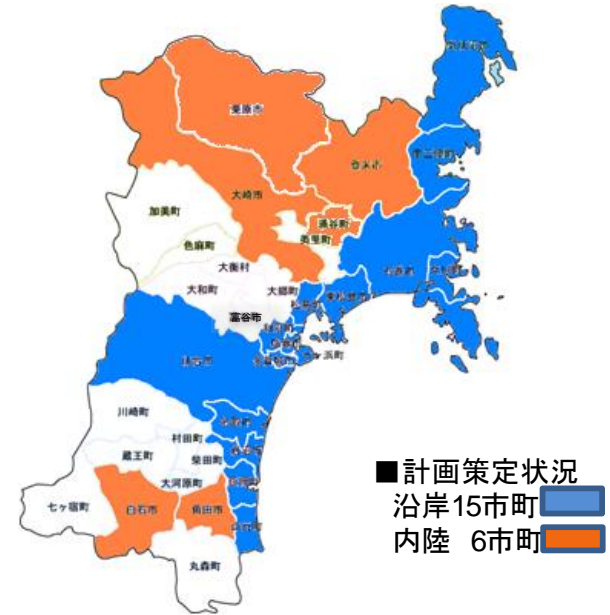
- ① 必要な財源の確保と柔軟な制度運用
- ② 復興のための人材確保
- ③ 民の力を最大限活かしながら「創造的な復興」を実現
- ④ 市町村と連携して力強く復興を推進
- ⑤ 効率的・効果的な県政運営
- ⑥ 東北地方の発展をけん引する広域連携と道州制の推進

3-2 市町の震災復興計画

これまで県内の21市町が震災復興計画を策定した。

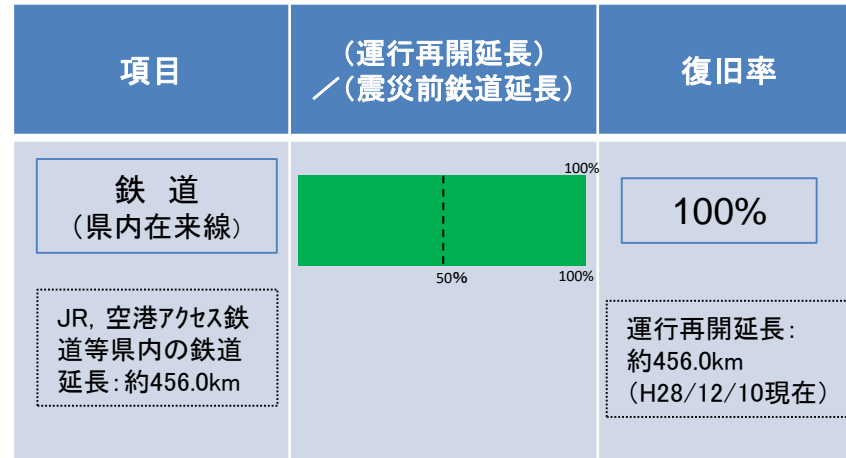
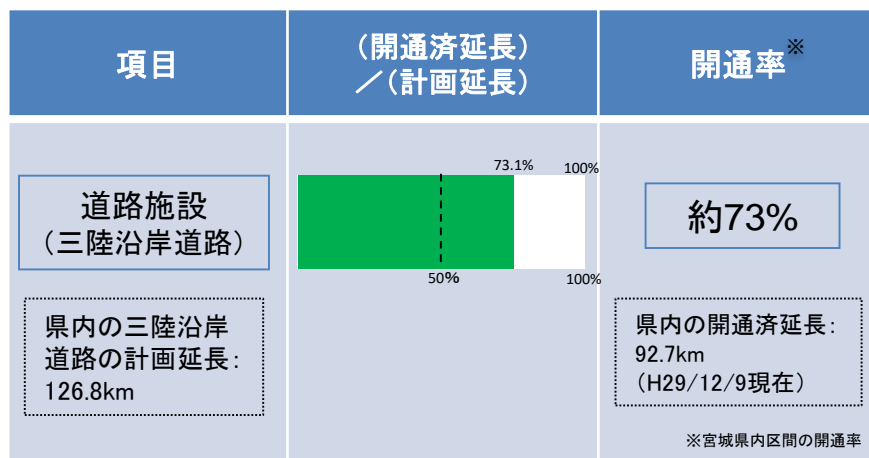
沿岸部の市町では、災害に強いまちづくりを目指して、住宅地の高台移転や多重防御等による大津波対策などを計画している。

市町名	策定期期	計画期間	「減災」に関わる事業	
沿岸 15市町	仙台市	H23/11	H23～27	多重防御, 集団移転
	石巻市	H23/12	H23～32	多重防御, 集団移転
	塩竈市	H23/12	H23～32	防潮堤の整備, 幹線道路に堤防機能を付与, 避難路の整備など
	気仙沼市	H23/10	H23～32	集団移転, 避難ビルを併設した高層階への居住
	名取市	H23/10 (H29/3 改定)	H23～31	集団移転, 多重防御, 避難場所の確保など
	多賀城市	H23/12	H23～32	多重防御
	岩沼市	H23/ 8 (H25/9 改定)	H23～29	多重防御, 集団移転, 避難場所の確保など
	東松島市	H23/12	H23～32	多重防御, 集団移転, 避難場所の確保など
	亘理町	H23/12	H23～32	多重防御, 集団移転
	山元町	H23/12	H23～30	多重防御, 集団移転
	松島町	H23/12	H23～27	防潮堤のかさ上げ, 避難路の強化など
	七ヶ浜町	H23/11 (H26/3 前期計画更新)	H23～32	多重防御, 集団移転
	利府町	H23/12 (H28/1 改定)	H23～32	避難場所の確保など
	女川町	H23/ 9	H23～30	集団移転, 避難場所・避難ビルなどの整備
南三陸町	H23/12	H23～32	集団移転, 避難路や避難施設の整備	
内陸 6市町	白石市	H23/ 9 (H24/10 改定)	H23～29	
	角田市	H23/ 8	H23～27	
	登米市	H23/12	H23～27	
	栗原市	H23/12	H23～33	
	大崎市	H23/10	H23～29	
	涌谷町	H24/ 3	H23～32	



4-1-① 復興に向けた主な取組状況


(主なインフラの
復旧・復興状況)



主要地方道 岩沼蔵王線 志賀姥ヶ懐トンネル貫通 (平成30年1月24日)

主要地方道岩沼蔵王線の現道区間は、屈曲カーブが多く狭隘で線形が悪い峠道となっており、東日本大震災時には、復旧車両等の通行に支障を来したことなどから、災害時にも有効に機能する「防災道路ネットワーク」の構築のため、復興予算にて事業を進めている。

今回、事業区間の一部である志賀姥ヶ懐トンネルが貫通したことより貫通式を開催。トンネルを含めた当事業の完成により、内陸部と沿岸部との道路交通の定時制・即時性の向上や、物流機能強化による地域産業振興の支援などの効果が期待される。



貫通式の様子

三陸沿岸道路 南三陸道路「南三陸海岸IC～歌津IC」開通 (平成29年12月9日)

国土交通省が復興のリーディングプロジェクトとして加速的に整備を進めている三陸沿岸道路「南三陸道路」のうち、「南三陸海岸IC～歌津IC」が平成29年12月9日に開通。

南三陸道路は、南三陸町志津川字小森(志津川IC)から南三陸町歌津字白山(歌津IC)を結ぶ延長7.2kmの自動車専用道路であり、平成29年3月に南三陸海岸ICまでの区間が開通し、今回の「南三陸海岸IC～歌津IC間」の開通により南三陸道路が完成となった。

開通により、沿岸被災地の復興を力強く後押しするとともに、南三陸地域の産業・経済の活性化や観光振興が期待される。



開通式の様子 (走り初め)

仙石線全線運行再開, 仙石東北ライン・石巻あゆみ野駅開業

- ・復興まちづくりと一体で内陸移設工事が進められていた仙石線が、平成27年5月30日に全線で運行を再開。仙石線と東北本線を結ぶ接続線の整備により仙石東北ラインも同日開業。
- ・平成28年3月26日に仙石線「石巻あゆみ野駅」が開業。



野蒜駅 (新駅舎)

石巻線全線運行再開

- ・女川駅周辺のまちびらきに合わせ、平成27年3月21日に石巻線が全線で運行再開。(県内で運休していた5路線で最初の全線運行再開)
- ・平成28年8月6日、女川駅-仙台駅間で仙石東北ラインによる一部直通運行が開始。(朝上り1本、夜下り1本)



運行が再開された石巻線 (女川駅)

気仙沼線 (柳津～気仙沼間)及び大船渡線 (気仙沼～盛間)のBRT本格復旧

- ・仮復旧していたBRTにより本格復旧することが合意された。
- ・気仙沼線 (柳津～気仙沼間:55.3km)の現在のBRT専用道延長は、22.7km(約41%)。
- ・大船渡線 (気仙沼～盛間:43.7km)の現在のBRT専用道延長は、16.2km(約37%)。

常磐線 (浜吉田駅～相馬駅)

- ・浜吉田駅～駒ヶ嶺駅間を内陸に移設。
- ・平成28年12月10日に運行再開。



運行が再開された常磐線 (山下駅)

4-1-② 復興に向けた主な取組状況

(主なインフラの
復旧・復興状況)

コンテナ貨物取扱量 (仙台塩釜港(仙台港区))
回復状況

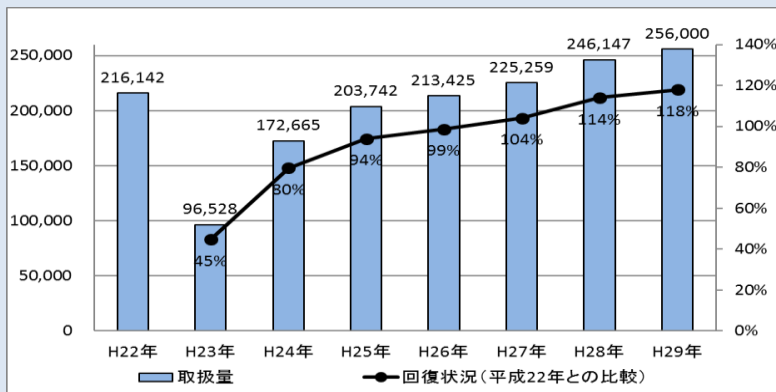
約118%

震災前

H22/1~H22/12のコンテナ貨物取扱量:
216,142TEU

震災後


H29/1~H29/12のコンテナ貨物取扱量
256,000TEU(速報値)



- ・平成23年4月に仙台港物流活動再開 (フェリー定期航路, 自動車運搬船)
- ・平成23年6月に高砂コンテナターミナル業務再開
- ・平成24年1月に仙台塩釜港公共ふ頭が全て供用再開

運航状況 (平成30年1月1日現在)

- ・外貿コンテナ航路 8航路
 - 中国/韓国航路 (大連便) 週1便
 - 中国/韓国航路 (上海便) 週3便
 - 韓国航路 (釜山, 釜山新港直通) 週1便
 - 韓国航路 (釜山, 釜山新港便) 週1便
 - 北米西岸航路 (ロサンゼルス, オークランド便) 週1便
 - 北米西岸航路 (タコマ, パンクパー便) 月1便
 - ロシア極東航路 (ウラジオストク便) 隔週1便



仙台塩釜港(仙台港区)
高砂コンテナターミナル

- ・内航フィーダー航路
8航路 (週11便)
仙台-京浜間

仙台空港乗降客数
回復状況

国際線 約 99%
国内線 約 121%

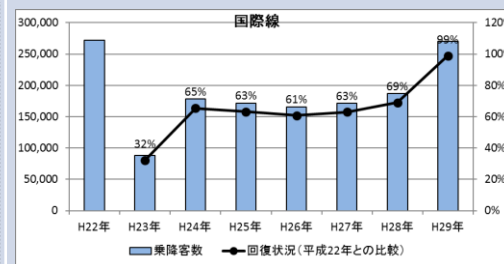
国際線

震災前

H22/1~H22/12
271,932人

震災後

H29/1~H29/12
270,057人



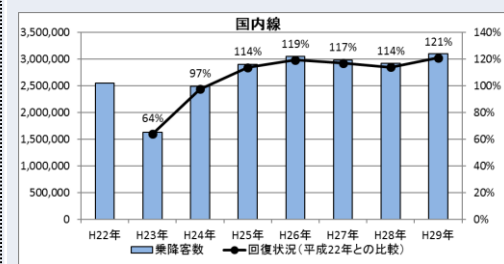
国内線

震災前

H22/1~H22/12
2,554,345人

震災後

H29/1~H29/12
3,100,369人



- ・平成23年7月に国内定期便再開
- ・平成23年9月25日に仙台空港ターミナルビルが復旧, 国際定期便一部再開
- ・平成24年7月30日に全路線再開
- ・平成28年7月1日に仙台空港の民間運営開始

運航状況 (平成30年2月1日現在)

- ・国際線 (震災前復数/週)

ソウル	7 (7)	大連/北京	運休中 (2)
グアム	2 (4)	長春	運休中 (2)
上海/北京	2 (3)	ホノルル	運休中 (0)
台北	12 (2)	バンコク	季節運航 (0)
※週23往復運航 (20)			



フジドリームエアラインズ
「仙台-出雲線」就航記者会見
(平成30年1月15日)

- ・国内線 (震災前復数/日)

札幌	14 (13)	成田	2 (2)
小松	2 (1)	中部	6 (5)
伊丹	14 (13)	関西	4 (0)
広島	2 (1)	福岡	7 (4)
沖縄	1 (1)	神戸	2 (0)
※1日54往復運航 (40)			



アイベックスエアラインズとの
包括連携協定締結式
(平成30年1月25日)

合計

震災前
H22/1~H22/12
2,826,277人

震災後 速報値
H29/1~H29/12
3,370,426人

4-2-①復興に向けた主な取組状況 (環境・生活・衛生・廃棄物関連)

○被災者の生活再建を進め、安心して暮らすことのできる良好な生活環境を確保するとともに、環境保全など現代社会を取り巻く諸課題に対応した社会の形成を目指す。

<応急仮設住宅>

- ・入居者数 7,872人 (ピーク時から115,758人の減少)
- ・入居戸数 3,753戸 (ピーク時から44,108戸の減少)

入居状況 (平成30年1月31日現在)

種類	入居戸数 (戸)	入居者数 (人)	備考	
プレハブ仮設住宅	1,922	3,744	平成24年4月(ピーク時)	
民間賃貸借上住宅	1,804	4,069	プレハブ仮設住宅	21,610戸 53,269人
その他の仮設扱い住宅	27	59	民間賃貸借上住宅	25,137戸 67,753人
計	3,753	7,872	その他の仮設扱い住宅	1,114戸 2,608人
			計	47,861戸 123,630人
				(▲ 44,108戸 ▲ 115,758人)

※プレハブ仮設住宅 : 当初整備 406団地 22,095戸, 解体済み 246団地 11,002戸 (H30/1/31現在 160団地 11,093戸)

※その他の仮設扱い住宅: 国家公務員宿舎, 公営住宅等

<県外避難者>

726人 (平成30年1月11日現在)

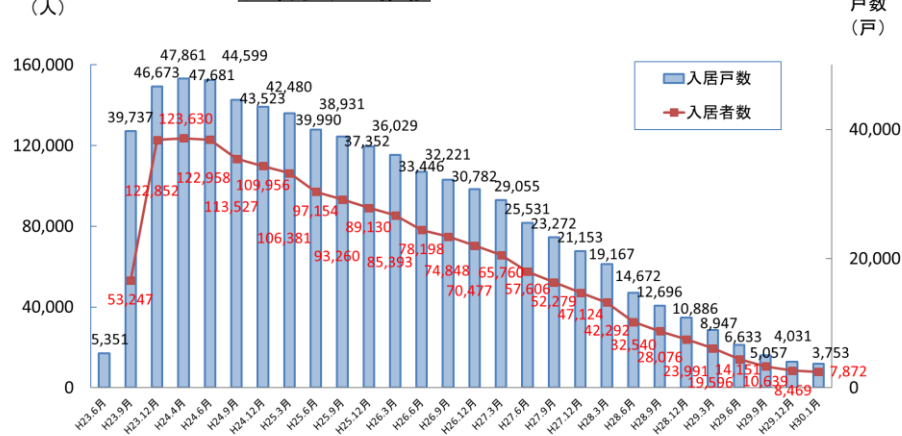
「全国避難者情報システム」のデータを調整
ピーク時(平成24年4月)からの8,480人の減少



県外避難者交流会
(平成29年10月 東京都)

各地方ごとの避難者数	ピーク時(H24.4)
北海道	40人 468人
東北	105人 2,819人
関東	297人 2,701人
北陸・甲信越	38人 636人
東海	66人 697人
近畿	70人 887人
中国・四国	18人 345人
九州・沖縄	92人 653人
合計	726人 9,206人

入居状況の推移



<県民相談>

東日本大震災 女性のための面接相談 (平成26年度～)

・震災に関連する悩み全般や、配偶者等からの暴力等に
関する相談に応じるため、沿岸地域で面接相談を実施
※電話相談・男性からの相談は「みやぎ男女共同参画相談室」対応
(実績) 面接相談件数 平成26年4月1日～平成27年3月31日 153件
平成27年4月1日～平成28年3月31日 196件
平成28年4月1日～平成29年3月31日 202件

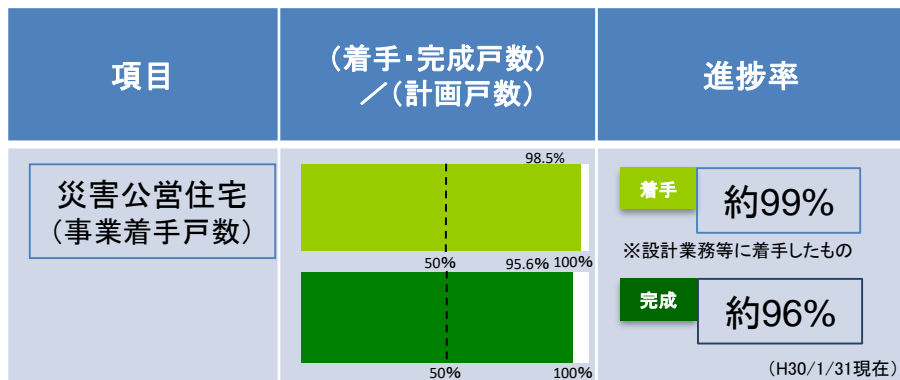
東日本大震災心の相談ホットラインみやぎ(実績)

相談件数 平成23年9月1日
～平成24年3月31日 1,166件
平成24年4月1日
～平成25年3月31日 2,332件
平成25年4月1日
～平成26年3月31日 1,769件

面接相談実施場所	実施日
石巻市役所	第3 水
名取市役所	第4 水
気仙沼市役所	第2 水
法テラス南三陸	第2 木
法テラス山元	第4 木
法テラス東松島	第2・4金

4-2-②復興に向けた主な取組状況 (環境・生活・衛生・廃棄物関連)

○被災者の生活再建を進め、安心して暮らすことのできる良好な生活環境を確保するとともに、環境保全など現代社会を取り巻く諸課題に対応した社会の形成を目指す。



災害公営住宅整備(事業着手)状況 (平成30年1月31日現在)

市町名	計画戸数	着手 地区数	事業着手戸数		完了戸数	
			進捗率	進捗率	進捗率	進捗率
仙台市	3,179戸	48地区	3,179戸	100.0%	3,179戸	100.0%
石巻市	4,700戸	119地区	4,460戸	94.9%	4,269戸	90.8%
塩竈市	390戸	9地区	390戸	100.0%	390戸	100.0%
気仙沼市	2,087戸	29地区	2,087戸	100.0%	2,087戸	100.0%
名取市	660戸	3地区	660戸	100.0%	509戸	77.1%
多賀城市	532戸	4地区	532戸	100.0%	532戸	100.0%
岩沼市	210戸	1地区	210戸	100.0%	210戸	100.0%
東松島市	1,101戸	17地区	1,101戸	100.0%	1,001戸	90.9%
亶理町	477戸	11地区	477戸	100.0%	477戸	100.0%
山元町	490戸	5地区	490戸	100.0%	490戸	100.0%
松島町	52戸	3地区	52戸	100.0%	52戸	100.0%
七ヶ浜町	212戸	5地区	212戸	100.0%	212戸	100.0%
利府町	25戸	1地区	25戸	100.0%	25戸	100.0%
女川町	859戸	27地区	859戸	100.0%	830戸	96.6%
南三陸町	738戸	8地区	738戸	100.0%	738戸	100.0%
登米市	84戸	6地区	84戸	100.0%	84戸	100.0%
涌谷町	48戸	3地区	48戸	100.0%	48戸	100.0%
栗原市	15戸	3地区	15戸	100.0%	15戸	100.0%
大崎市	170戸	6地区	170戸	100.0%	170戸	100.0%
大郷町	3戸	1地区	3戸	100.0%	3戸	100.0%
美里町	40戸	3地区	40戸	100.0%	40戸	100.0%
21市町	16,072戸	312地区	15,832戸	98.5%	15,361戸	95.6%



災害公営住宅整備状況
(女川町荒立・大道③地区)



災害公営住宅整備状況
(石巻市中坪地区)

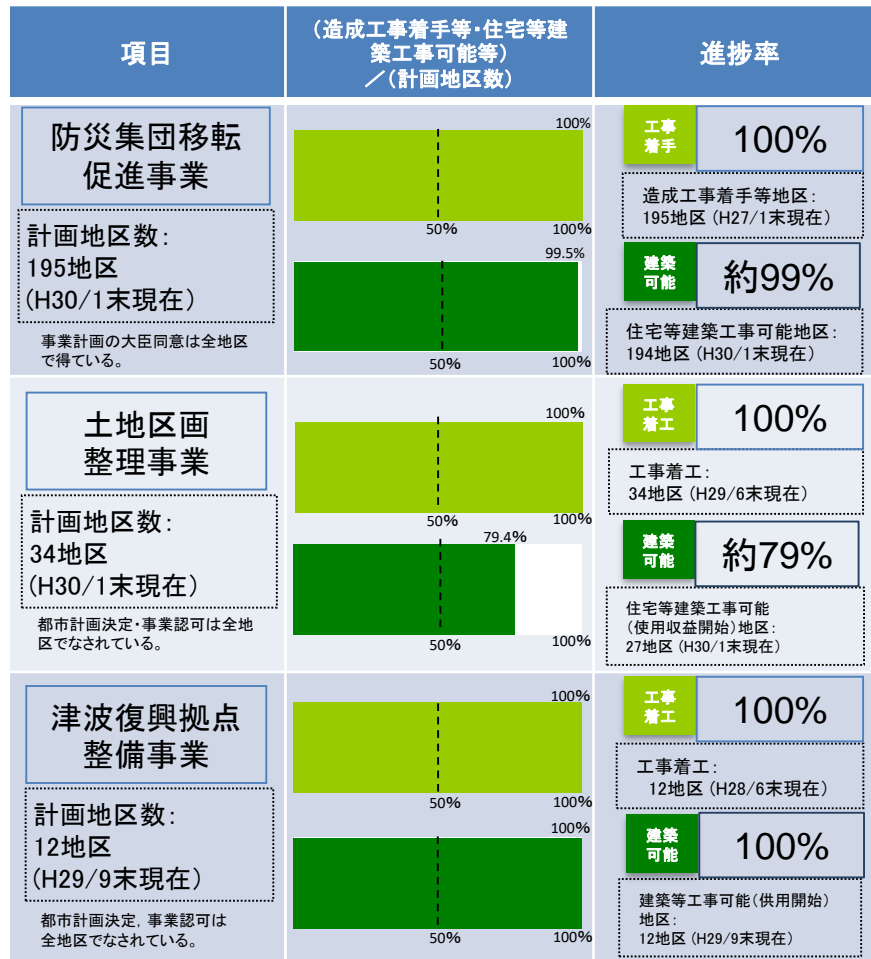
※平成30年度までに整備予定

※詳しくは「東日本大震災からの復旧・復興事業の進捗状況【復興実感・復興加速】」を参照

<http://www.pref.miyagi.jp/soshiki/dobokusom/doboku-sintyoku-press.html>

4-2-③復興に向けた主な取組状況 (環境・生活・衛生・廃棄物関連)

復興まちづくり事業の整備状況(平成30年1月31日現在)



市町別の防災集団移転促進事業、土地区画整理事業の状況

市町名	防災集団移転促進事業			土地区画整理事業		
	計画地区数	造成工事着手等(率) 住宅等建築工事着手(率)	進捗率	計画地区数	工事着手(率) 住宅等建築工事着手(率)	進捗率
仙台市	14	14 (100.0%)	100%	1	1 (100.0%)	100%
石巻市	56	56 (100.0%)	100%	15	11 (73.3%)	73.3%
塩竈市	2	2 (100.0%)	100%	2	2 (100.0%)	100%
気仙沼市	51	51 (100.0%)	100%	3	3 (100.0%)	100%
名取市	2	2 (100.0%)	100%	2	2 (100.0%)	100%
多賀城市	—	—	—	1	1 (100.0%)	100%
岩沼市	2	2 (100.0%)	100%	1	1 (100.0%)	100%
東松島市	7	7 (100.0%)	100%	3	3 (100.0%)	100%
亘理町	5	5 (100.0%)	100%	—	—	—
山元町	3	3 (100.0%)	100%	—	—	—
七ヶ浜町	5	5 (100.0%)	100%	4	1 (25.0%)	25.0%
利府町	—	—	—	—	—	—
女川町	22	21 (95.5%)	95.5%	1	1※ (100.0%)	100%
南三陸町	26	26 (100.0%)	100%	1	1 (100.0%)	100%
合計	195	194 (99.5%)	99.5%	34	27 (79.4%)	79.4%

※ 女川町は事業認可を4箇所取得しているが、1地区として計上

造成工事着手: 工事請負契約の締結等が完了したもの。
 住宅等建築工事可能: 土地を購入又は借地し、住宅を建てられる準備が整った状態のもの。
 事業認可: 事業計画が知事の認可を受けたもの。
 工事着手: 事業認可後、地元調整や工事契約手続が完了し、施工業者が区画整理事業用地内の工事に着手したもの(伐採や搬入路等の準備工も含む)。

■津波復興拠点整備事業は、8市町12地区が計画され、全地区で事業認可・工事着手・住宅等建築工事可能(供用開始)となっており、3地区において事業が完了している。

※詳しくは「東日本大震災からの復旧・復興事業の進捗状況【復興実感・復興加速】」を参照
<http://www.pref.miyagi.jp/soshiki/dobokusom/doboku-sintyoku-press.html>

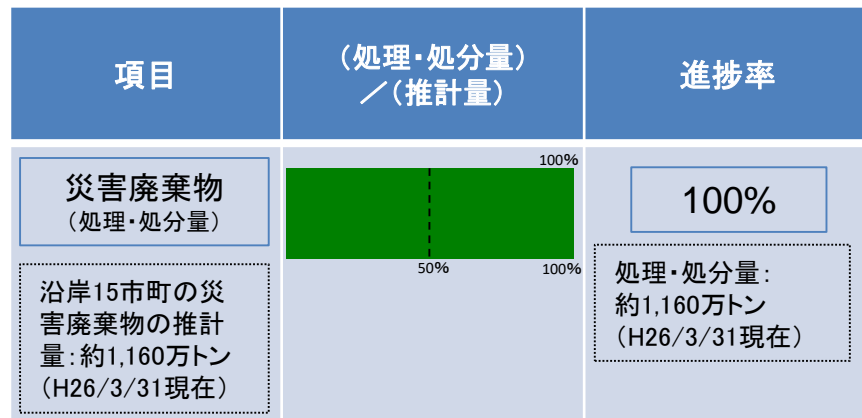


新山下駅周辺地区(山元町)



下釜第一地区(石巻市)

4-2-④復興に向けた主な取組状況 (環境・生活・衛生・廃棄物関連)



※東日本大震災で発生した災害廃棄物は、通常(約82万トン)の約14年分に相当。

※このうち、石巻ブロックでは、通常(7万4千トン)の約71年分に、亶理名取ブロックでは、通常(5万トン)の約50年分に相当。

参考: 環境省「一般廃棄物処理実態調査結果」(平成22年度実績)

各ブロック(市町)別の処理・処分状況

ブロック名 (市町名)	災害廃棄物 推計量 (千トン)	処理・ 処分量 (千トン)	処理・処分 終了時期
気仙沼ブロック	1,694	1,694	H26/3
石巻ブロック	5,265	5,265	H26/3
松島町	63	63	H25/3
利府町	19	19	H25/1
宮城東部ブロック	709	709	H26/2
仙台市	1,362	1,362	H25/12
亶理名取ブロック	2,493	2,493	H26/3
計	11,603	11,603	

※端数処理の関係で合計値が合わない場合がある。

※各ブロックにおける処理・処分量には、県受託分、市町の自己処理分及び県外処理(広域処理)実施分を含む。

原状復旧状況



気仙沼処理区小泉地区の稼働時
(気仙沼ブロック)



気仙沼処理区小泉地区の原状
復旧状況(気仙沼ブロック)



焼却炉稼働時の状況
(石巻ブロック)



焼却炉解体後の状況
(石巻ブロック)

< 県による災害廃棄物の処理スキーム >

県は、宮城県災害廃棄物処理実行計画に基づき、沿岸15市町のうち、仙台市、松島町及び利府町をのぞく12市町から処理を受託した災害廃棄物及び津波堆積物について、県内4ブロック(8処理区)に合計9つの二次仮置き場を建設し処理を進めてきた。

< 県外処理(広域処理) >

平成26年3月までに災害廃棄物の処理を完了させるため、環境省を通じて県外処理(広域処理)を要請し、県が沿岸市町から受託した広域処理必要量25万トンについて、6都県の自治体施設及び民間施設において、焼却処理や埋立処分を中心とした処理が行われた(焼却処理は平成25年3月、埋立処分及び再生処理は平成26年2月に終了)。

4-3-① 復興に向けた主な取組状況 (保健・医療・福祉関連)

○被災者の健康を守ることを最優先で考え、地域特性や再建後の地域社会の姿を想定し、地域における保健・医療・福祉の提供体制を回復・充実させる。

項目	(復旧済み施設数) ／(被災施設数)	復旧率
医療施設(病院・有床診療所) 被災施設:115施設 (参考) 震災前施設総数: 336施設		約99% 再開した施設数: 114施設 (H30/2/1現在)
高齢者福祉施設(入所施設) 被災施設:198施設 (参考) 震災前施設総数: 463施設		100% 再開した施設数: 198施設 (H30/2/1現在)
障害者福祉施設 被災施設:138施設 (参考) 震災前施設総数: 670施設		約99% 再開した施設数: 137施設 (H30/2/1現在)

※被災施設数は、災害復旧補助金等の活用がなかった施設数
 ※再開施設数は、代替施設での再開も含む。
 ※未再開施設を利用していた方に対しては、他施設等においてサービス提供を行っている。

項目	(復旧済み施設数) ／(被災施設数)	復旧率
保育所(へき地保育所含む) 被災施設:135施設 (参考) 震災前施設総数: 374施設		約97% 再開した施設数: 131施設 (H30/2/1現在)

※被災施設数は、災害復旧補助金等の活用がなかった施設数
 ※再開施設数は、代替施設での再開も含む。
 ※未再開施設を利用していた方に対しては、他施設等においてサービス提供を行っている。

【参考】仮設診療所の設置、診療開始・廃止状況

- ・医科 石巻市:雄勝地区(H23/10/5開始～H29/1/15廃止), 寄磯地区(H23/11/1開始～H28/1/14廃止), 急患センター(H23/12/1開始～H28/11/30廃止), 南境地区(H24/5/31開始)
- 南三陸町:公立南三陸診療所建替え(H24/3/27開所～H27/12/13廃止)
- ・歯科 南三陸町:志津川地区(H23/10/18開始～H29/9/30廃止), 歌津地区(H23/10/20開始) 女川町(H23/11/1開始), 気仙沼市(H24/2/1開始), 山元町(H24/2/14開始～H25/3/31廃止), 石巻市:雄勝地区(H24/6/4開始～H29/1/15廃止)
- ・薬局 南三陸町(H23/8/1開始～H27/12/13廃止), 女川町(H23/11/1開始)

本施設の設置・診療開始状況

- ・医科 石巻市:寄磯診療所(H28/1/19開所)
- 南三陸町:南三陸病院(H27/12/14開院)
- 石巻市:石巻市立病院(H28/9/1開院)
- 石巻市夜間急患センター(H28/12/1開所)
- 石巻市雄勝診療所(H29/1/16開所)
- 石巻市雄勝歯科診療所(H29/1/16開所)

- ・薬局 南三陸町:気仙沼薬剤師会

会営志津川薬局(H27/12/14開局)



気仙沼市立病院 新築移転
 (平成29年10月 気仙沼市)

4-3-② 復興に向けた主な取組状況 (保健・医療・福祉関連)

＜被災者の健康支援の取組＞

サポートセンター

仮設住宅等の見守りや生活・健康相談などを行う「仮設住宅等サポートセンター」などの拠点を沿岸10市町55箇所に開設。(平成29年4月30日現在)

訪問活動の様子(名取市)



仮設住宅・災害公営住宅等入居者の健康調査

仮設住宅・災害公営住宅等の入居者の健康状態を把握し、必要に応じて保健師等による保健指導を実施。

- ・民間賃貸住宅入居者への健康調査を実施。(平成23～29年度(各年度1回実施))
- ・プレハブ仮設住宅入居者への健康調査を実施。(平成24～29年度(各年度1回実施))
- ・災害公営住宅入居者への健康調査を実施。(平成27～29年度)

生活不活発病対策

仮設住宅生活による生活不活発病や障害の予防等のため、日常生活での注意点啓発や、リハビリテーション専門職の訪問指導を実施。

「まちの保健室」

「まちの保健室」で保健師・看護師等による健康相談・健康チェック等を実施。(平成24年9月から実施)

震災後、要介護・要支援認定率が高くなるなど、避難生活長期化の影響がみられ、継続した健康支援の取組を実施。

＜地域包括ケアを推進する取組＞

石巻市では、地域包括ケアシステムを各地域に構築するため、地域包括ケア推進協議会と連携しながら、様々な取組を進めている。

石巻地域包括ケア推進シンポジウム
(石巻市)



＜子ども・子育て支援の取組＞

子どもの心のケア等

児童相談所、子ども総合センターで構成する「子どもの心のケアチーム」を組織し、巡回相談や医療的ケアに対応。(医療チーム等活動状況：延べ942日、1,997箇所(平成23年3月～平成29年3月))

※平成27年6月から集計方法を変更している

震災の影響も含まれる児童生徒の不登校出現率が年々上昇傾向にあることから、スクールカウンセラーやスクールソーシャルワーカー(SSW)の派遣、他県からの支援等により切れ目のない心のケアを実施。

＜県民の心のケアの取組＞

「みやぎ心のケアセンター」

心のケア拠点としての「みやぎ心のケアセンター」を平成23年12月に開設。平成24年4月には石巻市と気仙沼市に「地域センター」を設置し、被災者を対象とした訪問支援や相談会の開催、支援者の研修会など、心のケアに関する支援体制を整備。(相談支援29,498件
電話相談9,922件(平成24年4月～平成29年12月))

震災こころのケア交流会みやぎ
(県内の心のケア関係団体の交流会)
(気仙沼市)



＜障害者支援の取組＞

宮城県聴覚障害者情報センター(愛称:みみサポみやぎ)

被災した聴覚障害者の生活再建に向けた、相談支援や情報発信等を実施。
(相談件数5,058件(平成24年1月～平成29年12月))

県内14市町で実施しているみみサポサロン
(防災メール登録会の様子)
(石巻市)



4-4-① 復興に向けた主な取組状況 (経済・商工・観光・雇用関連)

〇ものづくり産業の早期復興と、商業や観光の再生と賑わいづくり、県民生活を支える雇用の創出を最優先課題として、経済基盤を再構築する。

項目	(営業・稼働事業者数) ／(被災事業者数等)	復旧状況
被災商工業者の 営業状況	85.3%	約85% うち仮復旧中4%
県内33商工会6商 工会議所の被災 会員数:11,423会 員(H29/3/31現在)	廃業 1,609会員 未定 66会員 計 1,675会員	営業継続会員数: 9,748会員 ※廃業除く:約99% (H29/3/31現在)
※うち商工会分につ いては3か月ごとに商工会連 合会において調査を実施	82.8%	約83% うち仮復旧中5%
県内33商工会の被災 会員数:7,204会員 (H29/12/31現在)	廃業 1,192会員 未定 50会員 計 1,242会員	営業継続会員数:5,962 会員 ※廃業除く:約99% (H29/12/31現在)

宮城県 中小企業等グループ補助金による支援状況

約4,000者の被災企業等が「グループ補助金」を活用して復旧に取り組んでいる。

中小企業等グループ補助金による支援状況				(平成29年11月末現在)	
	予算額 (国費県費 合計)	認定 件数	当初 交付決定額	完了 上段:事業者 下段:支出額	進捗率 上段:同左 下段:同左
【全体】	3,486.4億円	264グループ 4,095事業者	2,574.1億円	3,467事業者 2,024.1億円	87% 85%
23年度 (1～3次)	1,218.2億円	65グループ 1,192事業者	1,195.7億円	1,150事業者 1,094.3億円	98% 97%
24年度 (5～7次)	1,005.0億円	114グループ 2,278事業者	1,011.5億円	1,973事業者 774.1億円	89% 86%
25年度 (8～10次)	340.4億円	29グループ 251事業者	110.5億円	165事業者 51.9億円	71% 53%
26年度 (11～13次)	43.2億円	9グループ 74事業者	43.4億円	44事業者 27.6億円	65% 70%
27年度 (14～16次)	321.6億円	17グループ 142事業者	95.0億円	89事業者 57.7億円	65% 63%
28年度 (17～18次)	291.0億円	23グループ 121事業者	92.7億円	45事業者 18.5億円	38% 20%
29年度 (19次)	285.0億円	7グループ 37事業者	25.3億円	1事業者 0.1億円	3% 0%

※進捗率に廃止、取消等を行った事業者は含まない
※25～29年度予算額には再交付分の予算額を含む

※4次は福島県のみ実施

中小企業基盤整備機構 仮施設設整備事業

中小企業等の早期事業再開のため、市町と協議しながら石巻市等6市4町の88か所で仮設店舗・工場等を整備
(平成29年12月14日現在)

<二重債務問題への取組>

宮城県産業復興相談センターの設置

平成23年11月、震災で被害を受けた事業者の事業再開や事業再生を支援するため、金融機関等の協力の下、専門
家による相談窓口を設置(平成29年12月31日現在、1,601件の相談に対応)

宮城産業復興機構の設立

平成23年12月、被災事業者の震災前からの債務を買い取るによりその財務内容の改善を図り、新規融資を足
がかりにした事業再生を支援することを目的とした機構を設立
(平成29年12月31日現在、142事業者の債権買取案件を決定)

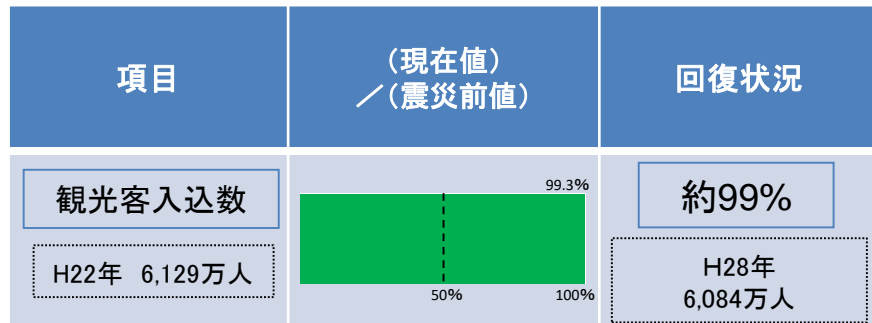
東日本大震災事業者再生支援機構の設立

平成24年3月、産業及び人口の流出を防止被災地域の復興に資するため、被災事業者の震災前からの債務の負
担を軽減しつつ、その再生を支援することを目的とした機構を、新たな法律に基づき設立
(支援決定県内340件、平成29年12月31日現在)

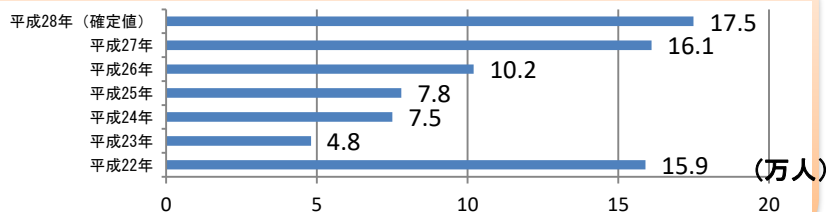


シーパルピア女川 ハマテラス
(平成28年12月オープン)

4-4-② 復興に向けた主な取組状況 (経済・商工・観光・雇用関連)



〔参考〕外国人観光客宿泊者数の推移 (従業員10人以上の施設)



観光の再生に向けた取組

誘客活動

- ・官民一体となった継続的な宣伝展開
- ・航空会社と連携した中部以西からの誘客強化
- ・復興ツーリズムや教育旅行の促進
- ・慶長遣欧使節関連(400年・ユネスコ世界記憶遺産)をテーマとした誘客

情報発信

- ・風評払拭・風化防止に向けた情報発信
- ・マスコミ等を活用した大都市圏に向けた沿岸部の観光情報等の発信

インバウンド

- ・重点4市場(中国, 韓国, 台湾, 香港)に対する誘客活動(特に台湾)
- ・有望市場の開拓(東南アジア)
- ・海外からの教育旅行の誘致
- ・外国人観光客の受入態勢の強化

復興ツーリズム

沿岸部で語り部体験や被災地、復興商店街を回って復興の現状について学ぶとともに、沿岸部と内陸部をつなぎ、内陸部で食や自然景観、温泉などの既存の魅力も楽しんでいただく復興ツーリズムの振興を行っている。

- ・みやぎ観光復興支援センターの運営
- ・語り部の育成
- ・復興ツーリズムのPR(札幌, 東京, 名古屋, 大阪, 福岡) など



語り部ガイド

外国人観光客の誘致

震災や原発事故による風評を払拭し、外国人観光客の回復を図るため、東北観光推進機構や東北各県などとの広域連携により外国人観光客の誘致に取り組んでいる。

- ・東北トップセールス(香港)
- ・観光博覧会への出展(ITF(台北), TTF(台南), ハナツアー(韓国), FITフェア(タイ))
- ・旅行会社・メディアの招請事業
- ・台湾(台南市)からの教育旅行誘致など



東北各県知事・副知事らによるトップセールス

仙台・宮城【伊達な旅】観光キャンペーン2017の実施

平成27年度から開始した夏の観光キャンペーンを今年度も7月から9月までの3か月間開催。キャンペーンでは、「涼・宮城(りょうぐうじょう)の夏」をテーマに、「夏でも涼しく、涼を感じる宮城」を前面に押し出し宣伝展開した。

また、今年度から新たに、冬の観光キャンペーンを昨年12月から今年3月まで開催。冬の重要な観光資源である温泉を強烈にPRするため、石原プロの協力をいただき、「西部警察」の世界観を取り入れた「湯渡(ゆわたり)軍団」によるPR動画などにより、プロモーションを展開している。



「湯渡軍団」ポスター



4-4-③ 復興に向けた主な取組状況 (経済・商工・観光・雇用関連)

雇用情勢 (H29年12月) 【資料出典：宮城労働局】

有効求職者数※ 約3万2千人
 【震災直前 (H23. 3)：約5万4千人】
 【ピーク時 (H23. 6)：約7万7千人】
 ※ 有効求職者：震災による失業者、震災以外の理由による失業者、震災前からの失業者等

【参考】

震災による失業等の状況 (H24/8現在)

- ① 震災による失業者
 ピーク時：約4万7千人→約1万2千人
 イ 雇用保険受給者 約6千人
 (受給終了未就職者を含む)
 ロ 自営業者等 約6千人
- ② 震災による休業者
 ピーク時：約6万5千人→約1万2千人
 ※宮城県推計 (8月最終推計)

雇用創出事業の取組

(約3万5千人の安定的な雇用創出を目指して)

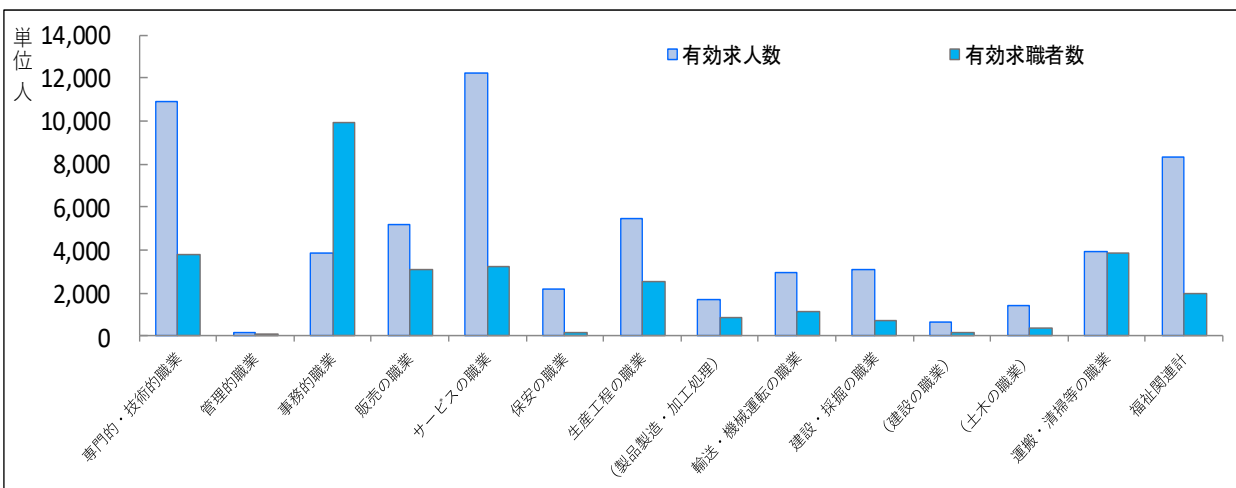
産業政策と一体となって、期間の定めのない雇用等を行った民間事業主等を支援。平成29年3月31日現在延べ10,076社、33,870人の実績

県内の公共職業安定所別有効求人倍率

※全体は季節調整値

安定所名	全体※	仙台	石巻	塩釜	気仙沼
H23年4月	0.44	0.50	0.28	0.27	0.19
H29年12月	1.65	1.99	2.07	1.01	1.86

県内の求人・求職のバランス (常用的フルタイム・パートタイム)



宮城県 合同就職面接会の開催

震災で離職・廃業を余儀なくされた方や既卒未就職者等を対象とした合同就職面接会を開催。

平成29年度
 H29.10.23 名取市文化会館(企業19社、求職者293人)

(過去の開催実績)
 平成25年度：3地域(企業191社、求職者879人)
 平成26年度：4地域(企業93社、求職者717人)
 平成27年度：2地域(企業30社、求職者281人)
 平成28年度：2地域(企業34社、求職者454人)

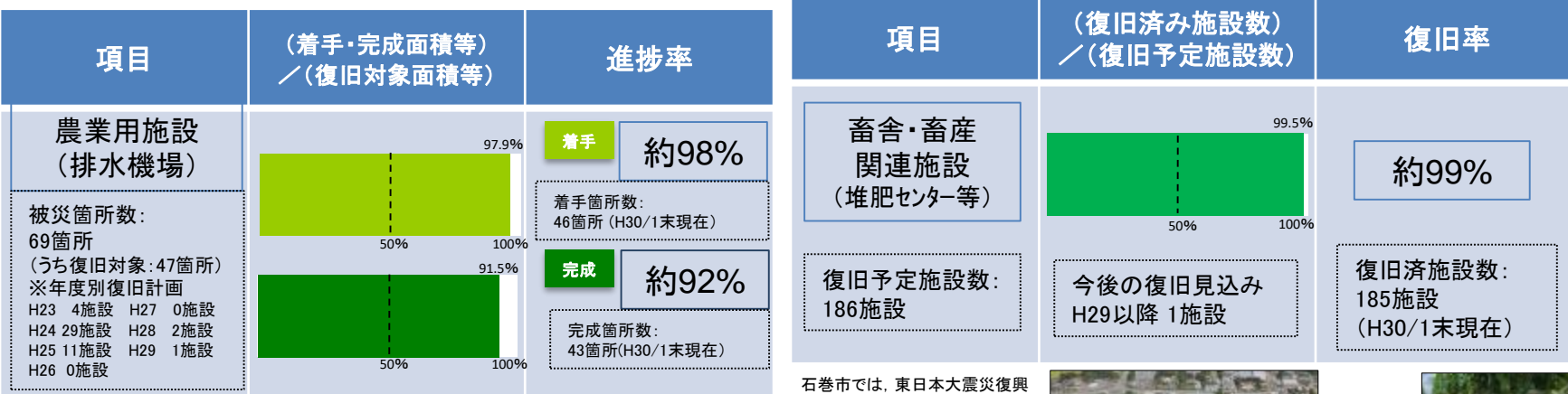
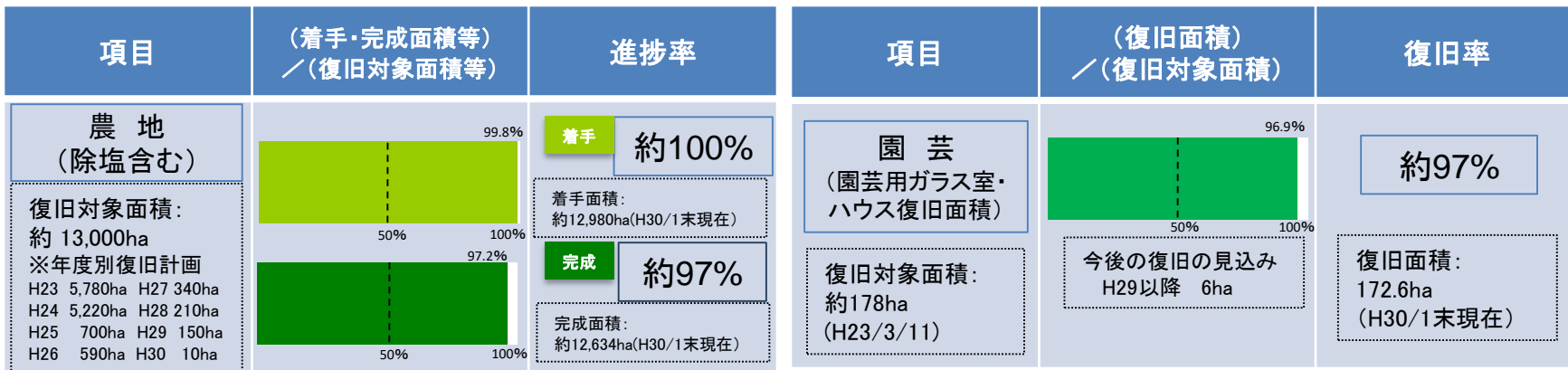


合同就職面接会 (仙台市)

※宮城労働局「求人・求職バランスシート (H29.12)」から作成

4-5-① 復興に向けた主な取組状況 (農業・林業・水産業関連)

○沿岸部全域を中心に甚大な被害を受けたことから、諸施策の抜本的見直しを含めた大胆な取組等により、農林水産業については、地域経済を牽引する新たな成長産業へとステップアップを図るとともに、宮城県を我が国の食料供給基地として再生する。



復旧農地・実証試験田での
稲刈(東松島市)



復旧した花笠第2排水機場
(山元町)

石巻市では、東日本大震災復興交付金を活用して、蛇田・須江地区に園芸団地(施設面積5.9ha)を整備し、平成26年10月から営農を再開。参加農家は組織化(4法人、1任意組織)を図りながら、いちご、トマト、きゅうりなどを栽培。



須江地区の園芸団地全景



項目の解説

インフラ施設などの項目については、事業の進捗に応じて、事業の着手段階における進捗と事業完了段階における進捗の両方を記載している。

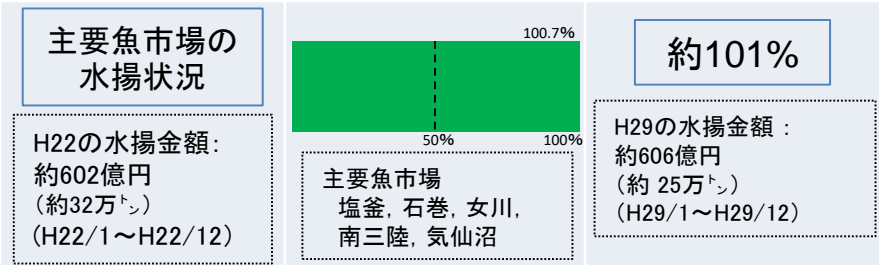
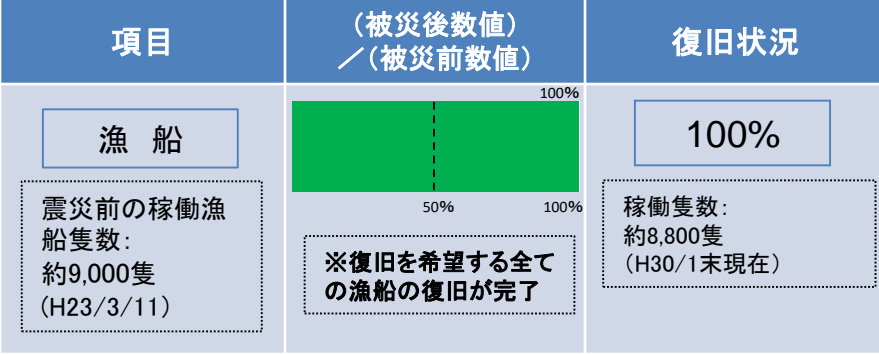
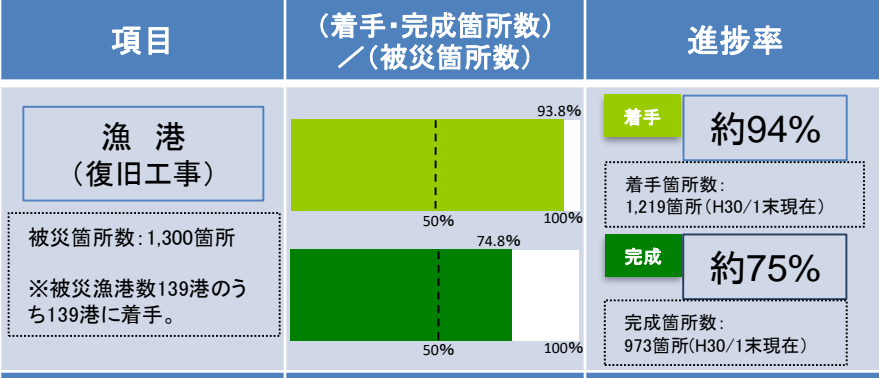
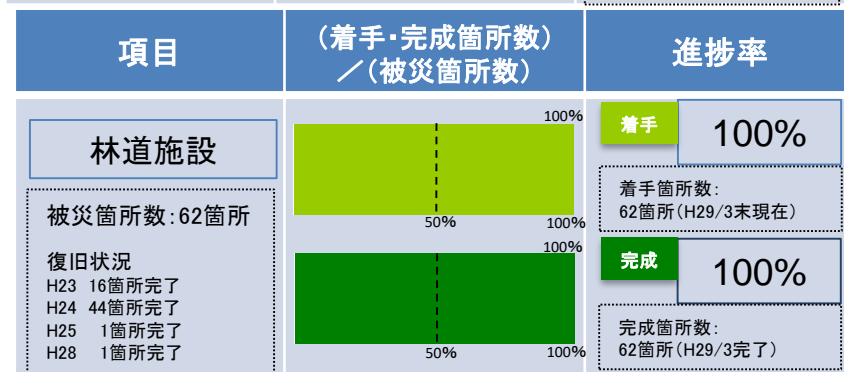
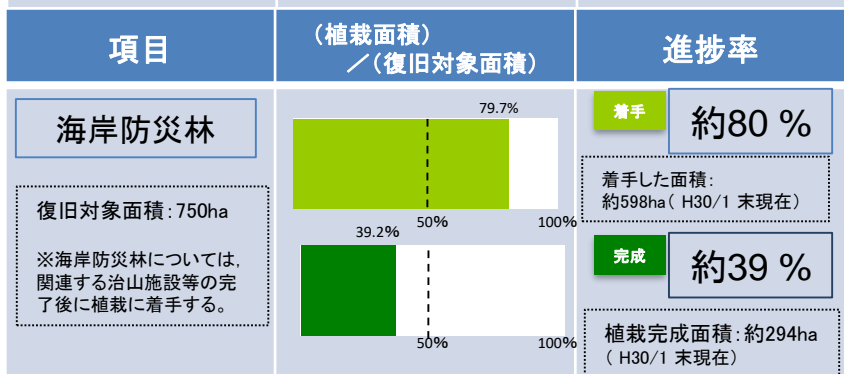
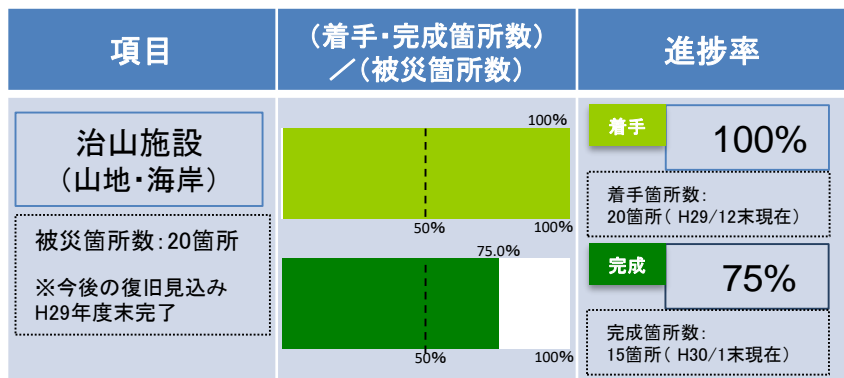
着手

工事請負契約を締結したものを示している。

完成


工事が完了したものを示している。

4-5-② 復興に向けた主な取組状況 (農業・林業・水産業関連)



復旧が完了した漁船(左)

まき網漁船によるサバの水揚
石巻魚市場(右)



復旧した防潮堤
(気仙沼市崎野)



復旧した林道
日向貝線
(気仙沼市)

項目の解説 インフラ施設などの項目については、事業の進捗に応じて、事業の着手段階における進捗と事業完了段階における進捗の両方を記載している。

着手 工事請負契約を締結したものを示している。 **完成** 工事が完了したものを示している。

4-6-①復興に向けた主な取組状況 (公共土木施設災害復旧事業)

○「次世代に豊かさを引き継ぐことのできる持続可能なみやぎの県土づくり」の理念のもと、県民の命と生活を守り、震災を乗り越え、更なる発展につなげる県土づくりを目指して取り組む。

項目	(着手・完成箇所数) ／(被災箇所数)	進捗率	項目	(着手・完成箇所数) ／(被災箇所数)	進捗率
道路・橋梁施設 (復旧工事) 被災箇所数: 道路 1,411箇所 橋梁 123箇所 (H30/1現在)	99.7% 50% 100% 96.7%	着手 約99% 着手箇所数:1,530箇所 (H30/1末現在) 完成 約97% 完成箇所数:1,483箇所 (H30/1末現在)	下水道施設 (復旧工事) 被災箇所数: 121箇所 (H26/3現在)	100% 50% 100% 100%	着手 100% 着手箇所数:121箇所 (H25/2末現在) 完成 100% 完成箇所数:121箇所 (H26/3末現在)
河川施設 (復旧工事) 被災箇所数: 273箇所 (H30/1現在)	99.6% 50% 100% 83.5%	着手 約99% 着手箇所数:272箇所 (H30/1末現在) 完成 約84% 完成箇所数:228箇所 (H30/1末現在)	港湾施設 (復旧工事) 被災箇所数: 287箇所 (H30/1現在)	95.8% 50% 100% 56.4%	着手 約96% 着手箇所数:275箇所 (H30/1末現在) 完成 約56% 完成箇所数:162箇所 (H30/1末現在)
海岸保全施設 (復旧工事) 被災箇所数: 73箇所 (H30/1現在)	98.6% 50% 100% 43.8%	着手 約99% 着手箇所数:72箇所 (H30/1末現在) 完成 約44% 完成箇所数:32箇所 (H30/1末現在)	※主要港湾の被災埠頭55岸壁(仙台塩釜港(仙台港区・塩釜港区・石巻港区))については仮復旧が完了し、利用可能(H25/4現在)		
砂防・地滑・急 傾斜施設 (復旧工事) 被災箇所数:8箇所 (H26/3現在)	100% 50% 100% 100%	着手 100% 着手箇所数:8箇所 (H26/3末現在) 完成 100% 完成箇所数:8箇所 (H26/3末現在)			水尻川 (南三陸町)
項目の解説 インフラ施設などの項目については、事業の進捗に応じて、事業の着手段階における進捗と事業完了段階における進捗の両方を記載している。			着手 工事請負契約を締結したものを示している。	完成 工事が完了したものを示している。	

4-6-②復興に向けた主な取組状況

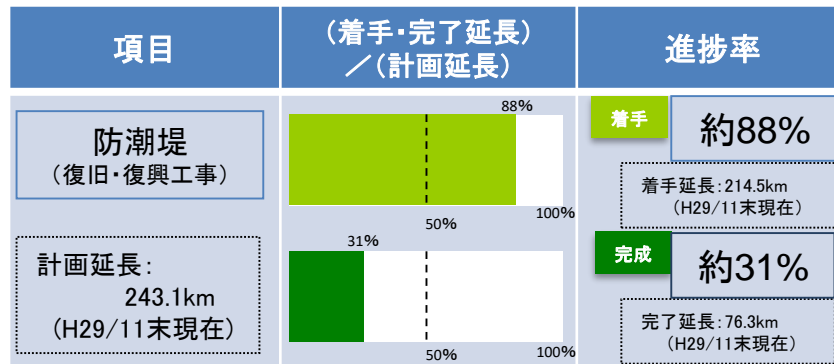
(防潮堤の復旧・復興事業)

宮城県における防潮堤災害復旧・復興の進捗状況

○宮城県では、復旧・復興事業を実施する382地区海岸のうち約8割の315地区海岸で工事着手済み。

海岸堤防（防潮堤）の復旧・復興状況について (H29年11月末)

区分	事業者	復旧・復興計画		工事着手		工事着手率 (%)		工事完了		工事完了率 (%)
		箇所数	延長 km	箇所数	延長 km	箇所	延長	箇所数	延長 km	延長
農地海岸	国・県	104	27.2	86	25.4	83%	93%	59	21.4	79%
漁港海岸	国・県・市・町	151	85.7	111	68.7	74%	80%	19	6.1	7%
建設海岸	国・県	66	62.1	65	60.8	98%	98%	32	40.9	66%
港湾海岸	県	38	54.6	33	48.2	87%	88%	4	1.2	2%
治山	国・県	23	13.5	20	11.4	87%	84%	10	6.7	50%
合計		382	243.1	315	214.5	82%	88%	124	76.3	31%



※箇所数は地区海岸ベース

気仙沼市 日向貝海岸(完成) 建設



石巻市 網地浜(完成) 治山



南三陸町 志津川漁港海岸大森袖浜地区(工事中) 漁港

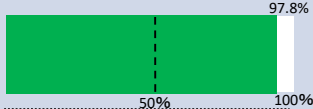
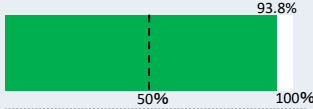


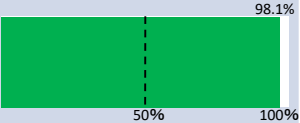
南三陸町 草木沢地区海岸(完成) 農地



4-7-①復興に向けた主な取組状況 (教育・防災・安全・安心関連)

○ 教育の分野では、学校で学ぶすべての子どもたちが、夢と志をもって、安心して学べる教育環境を確保。防災・安全・安心の分野では、県民生活の安全・安心を守る社会基盤である防災機能や治安体制の回復、充実・強化を図る。

項目	(復旧済み施設数) ／(被災施設数)	復旧率
県立学校施設 (復旧工事) 被災施設数: 91校 (H23/3/11)	 97.8% 50% 100% 89校 高等学校 71/73校 特別支援学校 18/18校 今後の復旧見込み H29 2校	約98% ※教育活動については、 全ての学校で再開済み (仮設校舎を含む) (H29/10/31現在)
県立社会教育施設・ 県立社会体育施設 (復旧工事) 被災施設数: 16施設 (H23/3/11)	 93.8% 50% 100% 15施設 社会教育施設 10/11施設 社会体育施設 5/5施設 今後の復旧見込み H32 1施設	約94% ※一部供用開始を含める と全ての施設が再開済み (H29/10/31現在)

項目	(復旧済み施設数) ／(被災施設数)	復旧率
私立学校施設 (復旧工事) 被災施設数: 162施設 (H23/3/11)	 98.1% 50% 100% 159施設 幼稚園 92/95園 小中高 29/29校 専修・各種 38/38校 今後の復旧見込み H29以降 3園	約98% ※教育活動について は、全ての学校で再開 済み(仮設校舎等を含 む)(H30/1/31現在)

<安心して学べる教育環境づくり>

全国学力・学習状況調査における県内小中学校の成績が後退するとともに、沿岸部を中心に遊び場や運動場が減少するなど、震災後における様々な環境の変化により、児童生徒の学力や体力・運動能力への影響が懸念されることから、地域ボランティア等の参画を得ながら放課後や週末等に学習支援やスポーツ活動等を実施するなど、学力と体力・運動能力の向上に向けた取組を推進。

<安全・安心なまちづくり>

刑法犯の認知件数

- ・平成23年認知件数: 20,605件
- ・平成24年認知件数: 19,561件 (前年比▲1,044件, ▲5.1%)
- ・平成25年認知件数: 19,367件 (前年比▲194件, ▲1.0%)
- ・平成26年認知件数: 18,630件 (前年比▲737件, ▲3.8%)
- ・平成27年認知件数: 17,742件 (前年比▲888件, ▲4.8%)
- ・平成28年認知件数: 16,466件 (前年比▲1,276件, ▲7.2%)
- ・平成29年認知件数: 14,929件 (前年比▲1,537件, ▲9.3%)

(主な増減内容 窃盗犯 ▲1,288件 知能犯 +63件)

→平成30年1月末の認知件数: 959件 (前年同期比▲118件, ▲11.0%)



(上) 仮設住宅におけるパトロール状況

(下) 被災地におけるダンプへの検問指導

4-7-②復興に向けた主な取組状況 (教育・防災・安全・安心関連)

【東京電力福島第一原子力発電所事故への対応】

総合的な事故被害対策の推進

- ・みやぎ県民会議の設置・運営
- ・事故被害対策基本方針及び実施計画の策定・進行管理

放射線・放射能の監視・測定

- ・放射線・放射能測定実施計画の策定
- ・モニタリングポスト設置による全市町村での空間線量の常時監視
- ・住民が持ち込む食材等を測定する機器の全県的な配備
- ・除染支援チームの派遣による除染実施市町の支援
- ・県有施設の除染の実施
- ・東京電力株式会社との通報連絡に関する覚書の取り交わし
- ・汚染水の海洋流出阻止を求める要望の実施(原子力規制庁等)
- ・放射線量低減対策に関する要望の実施(環境省・復興庁)

損害への対応

- ・民間事業者等の損害賠償請求に向けての説明会・相談会の開催

正しい知識の普及・啓発

- ・県内の放射能・放射線に関する測定結果などをお知らせするための専用ポータルサイト「放射能情報サイトみやぎ」の開設・拡充
- ・相談窓口での対応, 出前講座・専門家によるセミナーの開催

健康不安への配慮

- ・宮城県健康影響に関する有識者会議の開催
- ・甲状腺超音波検査
- ・ホールボディカウンターによる放射線被ばく線量測定検査
- ・健康影響に関する講演会の開催

学校等における放射線・放射能の測定等

- ・市町村等の協力のもと, 学校等の校庭・園庭等の空間線量の測定
平成29年度の測定結果 0.23 μ Sv/h以上の施設数: 0施設
- ・学校の屋外プール水の測定
- ・学校給食用食材の事前検査(サンプル測定)
- ・測定結果は県ホームページ(「放射能情報サイトみやぎ」等)で公開

【参考】各地の空間線量測定結果(H30.1.31 午前10時時点)

測定地点	札幌市	仙台市	東京都	名古屋市	大阪市	福岡市	那覇市
空間線量率 (μ Sv/h)	0.026	0.037	0.034	0.063	0.076	0.059	0.044

※原子力規制委員会ホームページ「放射線モニタリング情報」より
※測定数値は各都道府県の県庁所在地近隣の数値を表示

安全な農林水産物の生産・販売支援 (県産農林水産物の検査)

※精密検査(肉牛は簡易検査)の結果を示している。

平成29年度の農林水産物の放射性物質検査と出荷制限等の状況 [速報値]

穀類 〔收穫時検査〕	検査品目	検査点数	基準超過点数	出荷制限・出荷自粛の状況 [1月末日現在]		
				制限	自粛	
平成29年度産米	米	1	74	0		
	麦	1	12	0		
	大豆	1	77	0		
	そば	1	34	0		
小計		4	197	0		
農林水産物 〔1月末日現在〕	農産物	89	1,116	0		
	林産物	36	927	21	【制限】原木しいたけ(露地栽培)[11市9町1村](但し, 県の管理計画に基づき管理される6市6町1村の原木しいたけ(露地)については除く)野生きのこ[3市1町]くさそてつ[1市]たけのこ[2市1町](但し, 丸森町の旧丸森町・旧小森村・旧耕野村及び栗原市の旧築館町・旧志波姫町・旧高清水町・旧瀬峰町・旧若柳町の区域は除き大崎市の旧三本木町の区域に限る)こしあぶら[4市3町]ぜんまい[2市1町] たらめ(野生)[3市]	
	畜産物	牛乳	1	95	0	
	肉牛	1	22,325	0	【制限】県内全域(但し, 出荷・検査方針に基づき管理される牛については除く)	
水産物		103	1,746	0	【制限】ヤマメ(天然)・ウグイ・イワナ(天然)・クロダイ・アユ(天然) 【自粛】イワナ(天然)	
小計		230	26,209	21		
合計		234	26,406	21		

詳しくは「放射能情報サイトみやぎ」を参照 <http://www.r-info-miyagi.jp/r-info/>

(損害賠償請求支援)

- ・JAグループ東京電力原発事故農畜産物損害賠償対策宮城県協議会, 漁業協同組合, 生産者等請求者への支援

(販売促進)

- ・県内及び首都圏等で広報宣伝活動を展開, 消費者に県産農林水産物等の安全性をPR

(安全な牧草の生産支援)

- ・安全な牧草を生産するための検査の実施や再除染への支援

(汚染物の一時保管)

- ・放射性物質に汚染された稲わらの処理が行われるまでの一時保管等

4 - 8 基礎的な指標が示す復興の現状 (震災前対比)

○公共工事請負金額は震災前を大幅に上回っており、新設住宅着工戸数や月間有効求人数も増加状態で推移している。

項目	(現在値) ／(震災前値)	震災前対比	項目	(現在値) ／(震災前値)	震災前対比
推計人口 推計人口： 2,346,853人 (H23/3/1)	震災前対比1.1% (25,960人)の減少	▲約1% 推計人口： 2,320,893人 (H30/1/1)	新設住宅 着工戸数 新設住宅着工戸数： 1,138戸 (H22/12)	利用関係別の震災前対比 持家は4.9%の増加 貸家は28.8%の増加 分譲住宅は135.4%の増加	+約36% 新設住宅着工戸数： 1,550戸 (H29/12) ※資料：国土交通省
鉱工業 生産指数 鉱工業生産指数： 104.8(H22/11) ※H22=100	震災前対比35.6%の増加 ※原指数	+約36% 鉱工業生産指数： 142.1(H29/11)	百貨店スーパー 販売額 百貨店・スーパー販売額： 320億円 (H22/11)	商品目別の震災前対比 衣料品は10.7%の減少 飲食料品は21.0%の増加	+約7% 百貨店・スーパー販売額： 339億円 (H29/11) ※資料：東北経済産業局
公共工事 請負金額 公共工事請負金額： 135億円 (H22/12)	震災前対比 国は85.0%の増加 県は354.5%の増加 市町村は202.6%の増加	+約291% 公共工事請負金額： 527億円 (H29/12) ※資料：東日本建設業保 証(株)	乗用車新車 登録台数 乗用車新車登録 台数4,201台 (H22/12)	車種別の震災前対比 普通車は85.2%の増加 小型車は39.7%の減少 軽自動車は17.8%の増加	+約43% 乗用車新車登録 台数：5,992台 (H29/12) ※資料：自動車販売協会連 合会宮城県支部、全国軽 自動車協会連合会
			月間有効求人数 有効求人数： 27,171人 (H22/12)	震災前対比111.8% (30,368人)の増加	+約112% 有効求人数： 57,539人 (H29/12) ※資料：宮城労働局

5-① 復興特区法に基づく関係計画の現状

○東日本大震災からの復興の円滑かつ迅速な推進と活力ある日本の再生に資することを目的として、平成23年12月に「東日本大震災復興特別区域法」が施行された。復興特別区域制度については、震災により一定の被害が生じた区域（特定被災区域）において、その全部又は一部の区域が特定被災区域である地方公共団体（特定地方公共団体）が特例を活用するために以下の計画作成を行うことができ、国に認められた場合には特例措置が講じられる。

- (1) 復興交付金事業計画 著しい被害を受けた地域の復興に必要な交付金事業に関する計画
- (2) 復興推進計画 個別の規制・手続きの特例や税制上の特例等を受けるための計画
- (3) 復興整備計画 土地利用の再編等による復興整備事業を迅速に行うための特例許可や手続きのワンストップ化等の特例を受けるための計画

(1) 交付金事業計画の状況（平成30年1月31日現在） ※交付金ベース
【平成23～29年度】

【第1回から第19回までの累計交付額 1兆8,242.3億円】

	第1回	第2回	第3回	第4回	第5回	第6回	第7回	第8回	第9回
交付申請日	H24.1.31	H24.4.4	H24.6.26	H24.10.17	H25.1.29	H25.5.21	H25.10.11	H26.1.28	H26.5.20
交付可能額通知日	H24.3.2	H24.5.25	H24.8.24	H24.11.30	H25.3.8	H25.6.25	H25.11.29	H26.3.7	H26.6.24
申請額(A)	2,032.5億円	788.8億円	741.6億円	7,726.7億円 ＜H24年度～H27年度分＞	1,150.4億円	191.8億円	1,103.5億円	1,017.4億円	287.6億円
交付可能額(B)	1,162.3億円	1,418.2億円	804.3億円	4,134.8億円 ＜H24年度～H27年度分＞	1,307.3億円	238.7億円	1,237.0億円	1,453.0億円	386.2億円
交付率	B/A=57.2%	B/A=179.8%	B/A=108.5%	B/A=53.5%	B/A=113.6%	B/A=124.5%	B/A=112.1%	B/A=142.8%	B/A=134.3%
備考	—	うちH24年度分申請に対する交付可能額(C)700.2億円	うちH24年度分申請に対する交付可能額(C)550.4億円	うちH24年度分申請に対する交付申請額(C)383.2億円 うちH24年度分申請に対する交付可能額(D)336.4億円	うちH24・25年度分申請に対する交付可能額(C)872.1億円	うちH25年度分申請に対する交付可能額(C)147.2億円	うちH25・26年度分申請に対する交付可能額(C)1,032.0億円	うちH25・26年度分申請に対する交付可能額(C)990.9億円	うちH26年度分申請に対する交付可能額(C)289.6億円
		C/A=88.8%	C/A=74.2%	D/C=87.8%	C/A=75.8%	C/A=76.7%	C/A=93.5%	C/A=97.5%	C/A=100.7%

	第10回	第11回	第12回	第13回	第14回	第15回	第16回	第17回	第18回	第19回
交付申請日	H26.10.15	H27.1.23	H27.5.21	H27.10.14	H28.1.21	H28.5.19	H28.10.13	H29.1.19	H29.5.10	H29.10.11
交付可能額通知日	H26.11.25	H27.2.27	H27.6.25	H27.12.1	H28.2.29	H28.6.24	H28.12.1	H29.2.28	H29.6.23	H29.12.1
申請額(A)	1,588.5億円	724.8億円	193.2億円	668.2億円	689.5億円	138.9億円	382.1億円	409.5億円	48.5億円	326.4億円
交付可能額(B)	2,115.0億円	771.1億円	197.4億円	950.5億円	761.1億円	138.9億円	382.1億円	409.5億円	48.5億円	326.4億円
交付率	B/A=133.1%	B/A=106.4%	B/A=102.1%	B/A=142.2%	B/A=110.4%	B/A=100.0%	B/A=100.0%	B/A=100.0%	B/A=100.0%	B/A=100.0%
備考	うちH26・27年度分申請に対する交付可能額(C)1,586.8億円	うちH26・27年度分申請に対する交付可能額(C)722.5億円	うちH27年度分申請に対する交付可能額(C)182.4億円	うちH27・28年度分申請に対する交付可能額(C)647.5億円	うちH27・28年度分申請に対する交付可能額(C)686.0億円	うちH28年度分申請に対する交付可能額(C)138.9億円	うちH28・29年度分申請に対する交付可能額(C)382.1億円	うちH28・29年度分申請に対する交付可能額(C)409.5億円	うちH29年度分申請に対する交付可能額(C)48.5億円	うちH29,30年度分申請に対する交付可能額(C)326.4億円
	C/A=99.9%	C/A=99.7%	C/A=94.4%	C/A=96.9%	C/A=99.5%	C/A=100.0%	C/A=100.0%	C/A=100.0%	C/A=100.0%	C/A=100.0%

※端数処理の関係で合計値が合わない場合がある。

5-② 復興特区法に基づく関係計画の現状

(2) 復興推進計画の認定状況（認定計画数：県内計69件）（平成30年1月31日現在）

① 県申請分（認定8件）

	計画の名称	申請主体	特例の内容等	認定日
税制	民間投資促進特区 (ものづくり産業版)	34市町村と共同	ものづくり産業8業種【指定件数(事業者数):838件(654者)(平成29年3月31日現在)】 工場立地に係る緑地規制の緩和(平成24年5月25日認定)	平成24年2月9日
	同(IT産業版)	17市町村と共同	IT産業7業種【指定件数(事業者数):111件(104者)(平成29年3月31日現在)】	平成24年6月12日
	同(農業版)	11市町と共同	農業及び関連産業【指定件数(事業者数):15件(12者)(平成29年3月31日現在)】	平成24年9月28日
規制・ 手続	宮城県保健・医療・福祉復興推進計画	県単独	医療・介護確保のための各種基準の緩和	平成24年4月10日
	確定拠出年金加入者生活再建促進特区	県単独	確定拠出年金に係る中途脱退要件の緩和	平成25年3月26日
	復興推進計画(応急仮設建築物活用事業)	10市町と共同	応急仮設建築物の存続期間延長	平成25年4月12日
	宮城県石巻市桃浦地区水産業復興特区	県単独	特定区画漁業権の免許に係る優先順位の特例	平成25年4月23日
	宮城県復興推進計画(公営住宅関係)	35市町村と共同	公営住宅の入居、譲渡処分に係る要件の緩和	平成25年10月29日

② 市町村申請分（認定61件）【税制の特例に係る計画（認定13件）】

計画の名称	申請主体	対象業種等	認定日
農と食のフロンティア推進特区	仙台市	農業及び関連産業	平成24年3月2日
仙台港背後地交流推進特区		水族館及び関連小売業等	平成25年4月12日
石巻まちなか再生特区	石巻市	医歯薬・福祉・介護業、商業等	平成24年3月23日
愛ランド特区		商業、観光、再生可能エネルギー関連産業等	平成24年7月27日
住まい供給特区		優良賃貸住宅供給事業	平成25年3月26日
千賀の浦観光推進特区	塩竈市	観光関連業(利子補給金の支給を含む。)	平成24年3月23日
「海と生きる」観光復興推進特区	気仙沼市	観光関連業	平成25年6月11日
まちづくり促進特区	多賀城市	商業、医療・福祉・介護業等	平成24年12月14日
玉浦西地区復興まちづくり特区	岩沼市	商業、医療・福祉等サービス産業等	平成25年3月26日
東松島環境交流特区	東松島市	商業、ツーリズム関連産業、再生可能エネルギー関連産業等	平成24年12月14日
商業まちづくり復興特区	山元町	商業、医療業等	平成25年10月29日
「また来たい また住みたい」地域づくり観光復興推進計画	南三陸町	観光関連産業、再生エネルギー関連産業等	平成26年12月17日
女川町復興推進計画	女川町	商業、観光関連産業	平成27年5月8日

【規制・手続の緩和、利子補給金の支給に係る計画（認定48件）】

特例の内容	申請主体(認定日)
食料供給等施設整備における農地転用許可基準緩和	石巻市(平成24年3月23日)
応急仮設建築物の存続期間延長	石巻市(平成25年4月26日)、塩竈市(平成25年9月13日)、仙台市(平成26年1月31日)
建築基準法上の用途規制緩和	七ヶ浜町(平成24年9月28日)、女川町(平成24年11月6日)、南三陸町(平成25年10月11日、平成27年12月4日、平成28年4月27日)、女川町(平成26年9月29日)、名取市(平成26年11月20日)
復興特区利子補給金の支給	石巻市(平成25年2月1日、平成25年11月5日、平成27年6月30日、平成27年10月23日、平成28年10月28日)、仙台市(平成25年2月22日、平成26年1月31日、平成27年1月15日)、白石市(平成25年2月22日)、大和町(平成25年2月22日)、塩竈市(平成25年11月5日、平成26年10月31日、平成28年10月28日)、栗原市(平成25年11月5日、平成27年1月15日、平成28年1月22日)、村田町(平成26年1月31日)、岩沼市(平成26年10月31日、平成27年1月15日、平成28年10月28日)、蔵王町(平成26年10月31日)、山元町(平成26年10月31日)、富谷町(平成26年10月31日)、大衡村(平成26年10月31日)、丸森町(平成27年6月30日)、豊米市(平成28年1月22日、平成28年6月30日)、女川町(平成28年1月22日)、亶理町(平成28年1月22日)、利府町(平成29年10月28日)、南三陸町(平成29年1月31日)、栗原市(平成29年7月4日)、多賀城市(平成29年11月7日)

【国と地方の協議会】

- 平成24年8月 7日 第1回会議において、宮城県からの新たな特例措置等の提案（4項目）について協議
- 平成25年4月 1日 本県提案の特別控除の適用による防災集団移転促進事業の推進のための特例が平成25年度税制改正された。
- 平成26年4月 1日 東日本大震災復興特別区域法施行規則が一部改正され、本県が提案した新規立地促進税制の要件緩和がされた。

5-③ 復興特区法に基づく関係計画の現状

(3) 復興整備計画の公表状況（平成30年1月31日現在）

○沿岸15市町において、復興整備協議会を設立。

○被災市街地復興土地区画整理事業や集団移転促進事業等について協議を行い、14市町で下記の復興整備事業に関する復興整備計画を公表。

市町名	防災集団移転促進事業(地区数)	土地区画整理事業(地区数)	災害公営住宅整備事業(地区数)	津波復興拠点整備事業(地区数)	道路事業(路線数)	その他(事業数) ※1	復興整備協議会実施回数	復興整備計画の公表回数
仙台市	13					2	4	15
石巻市	48	15			22	10	26	48
塩竈市	2		4				4	8
気仙沼市	51	3	21	2	13	8	26	80
名取市	2	1	4		6	3	10	21
多賀城市				1			1	2
岩沼市	2	1	1			2	6	11
東松島市	8	2	10	2		2	11	23
亘理町	5		10			3	6	21
山元町	3		5	2		1	4	9
七ヶ浜町	5	4	5			1	4	16
利府町			1				1	4
女川町	21	1	15	1	1	1	12	32
南三陸町	26	1	8	2	5	3	20	43
合計	186	28	84	10	47	36	135	333

※1 その他(事業数)の内訳

仙台市	2事業(太陽光発電事業, 移転再建事業)	東松島市	2事業(中学校災害復旧用地造成事業, 小学校災害復旧用地造成事業)
石巻市	10事業(太陽光発電事業, 市街地再開発事業, 都市公園事業, 津波復興拠点整備事業 (注), 消防署復旧事業, 拠点エリア整備事業, 災害復旧事業, 復興交流センター整備事業, 多目的グラウンド整備事業, 市道拡幅事業)	亘理町	3事業(農業関連施設事業, 都市高速鉄道事業, 太陽光発電事業)
気仙沼市	8事業(高等学校改築事業, 漁業集落防災機能強化事業, 魚市場整備事業, 農山漁村地域復興基盤総合整備事業, 災害復旧事業, 防災公園整備事業, 海岸観光交流広場整備事業, 復興地域づくり加速化事業)	山元町	1事業(都市高速鉄道事業)
名取市	3事業(高等学校改築事業, 都市公園事業, 集会所整備事業)	七ヶ浜町	1事業(地区避難所整備事業)
岩沼市	2事業(太陽光発電事業, 農業関連施設事業)	女川町	1事業(漁業集落防災機能強化事業)
		南三陸町	3事業(農山漁村地域復興基盤総合整備事業, 災害復旧事業, 復興地域づくり加速化事業)

(注)「その他」の津波復興拠点整備事業は「効果促進事業」であるため、上表の津波復興拠点整備事業(基幹事業)とは区別して記載している。

6 宮城県に寄せられている主な支援の状況

(1) 復旧・復興に関するボランティア活動（平成29年11月30日現在）

- ・ 災害ボランティアを受け入れている社会福祉協議会数：8市5町13箇所
- ・ 活動ボランティア数（延べ）：765,354人（H23/3/12～H29/11/30）

※平成27年3月末で県内の市町村災害ボランティアセンターは全て閉鎖され、常設のボランティアセンター等で活動が行われている。

(2) 他都道府県等からの人的支援の状況（平成30年2月1日現在）

宮城県に対する人的支援	181人
市町村に対する人的支援	779人

(3) 義援金（平成29年12月31日現在）

270億9,344万9千円（203,607件）

（内訳）

国内：268億3,288万1千円（203,393件）

海外：2億6,056万8千円（214件）

（参考）中央及び県受付分における市町村配分額：2,148億5,690万4千円

市町村における支給額：2,138億5,572万7千円 【支給率99.5%】

(4) 寄附金（平成30年1月31日現在）

344億2,662万2千円（13,297件）

（内訳）

国内：181億217万7千円（13,231件）

海外：163億2,444万5千円（66件）

(5) 東日本大震災みやぎこども育英募金（平成29年12月31日現在）

106億2,969万円（16,414件）

（内訳）

国内：106億919万6千円（16,336件）

海外：2,049万4千円（78件）

参考 これまでの復興の歩み①

【平成22・23年年度】

- 3月 11日 東日本大震災発生
「宮城県災害対策本部」設置
全市町村に災害救助法を適用
- 4月 11日 「宮城県震災復興基本方針(素案)」公表
14日 塩竈市魚市場で震災後初の水揚げ
「東日本大震災復興構想会議」開催
22日 「宮城県震災復興本部」設置
28日 県内初の仮設住宅入居開始(塩竈市)
29日 東北新幹線が全線復旧
- 5月 2日 「東日本大震災に対処するための特別の財政援助
及び助成に関する法律」成立
国第1次補正予算成立(4兆153億円)
「宮城県震災復興会議」開催
- 6月 20日 「東日本大震災復興基本法」成立
25日 「東日本大震災復興構想会議」が「復興への提言」を
決定
- 7月 25日 国第2次補正予算成立(1兆9,988億円)
仙台空港で国内定期便が再開、国際臨時便も就航
29日 国「東日本大震災からの復興の基本方針」決定
- 8月 1日 自衛隊による復興支援活動終了
- 9月 12日 「東京電力福島第一原子力発電所事故対策みやぎ
県民会議」設立
25日 仙台空港ビル完全復旧及び国際定期便運航再開
- 10月 18日 「宮城県震災復興計画」策定
- 11月 21日 国第3次補正予算成立(11兆7,335億円)
30日 「東日本大震災からの復興のための施策を実施する
ために必要な財源の確保に関する特別措置法」成立
- 12月 1日 宮城県震災復興本部に「被災者生活支援実施本部」
を設置
7日 「東日本大震災復興特別区域法」成立
9日 「復興庁設置法」成立
26日 応急仮設住宅完成(406団地22,095戸)
30日 県内の全避難所が閉鎖

- 1月 31日 「東京電力福島第一原子力発電所事故被害対策基本
方針」策定
- 2月 9日 県内34市町村と共同申請した「民間投資促進特区(も
10日 国「復興庁」設置
仙台市に宮城復興局、石巻市及び気仙沼市に支所を設置
- 3月 2日 復興交付金第1回交付可能額通知
11日 県内各地で追悼式典などの開催(東日本大震災発生
から1年)
19日 「東京電力福島第一原子力発電所事故被害対策実施
計画」策定
24日 亘理名取ブロック(亘理処理区)焼却施設火入式
26日 「宮城の将来ビジョン・震災復興実施計画(復旧期)」策定
30日 「東日本大震災一宮城県の6か月間の災害対応とその
検証一」発行

【平成24年度】

- 4月 10日 県が申請した「宮城県保健・医療・福祉復興推進計画」
の認定
24日 「宮城県災害廃棄物処理対策協議会市町村長会」設置
- 5月 25日 復興交付金第2回交付可能額通知
- 6月 8日 「みやぎ復興住宅整備推進会議」設置
12日 県内17市町村と共同申請した「民間投資促進特区(IT
7月 18日 「宮城県災害公営住宅整備指針(ガイドライン)」策定
20日 「新蛇田地区被災市街地復興土地区画整理事業」事
業認可(事業認可第1号)(石巻市)
- 8月 5日 「玉浦西地区防災集団移転促進事業」起工(岩沼市,
県内初)
7日 「国と地方の協議会」設置
- 9月 10日 「震災復興に伴う盛土材連絡調整会議」設置
28日 県内11市町と共同申請した「民間投資促進特区(農業
版)」の認定
- 10月18日 「宮城県被災者復興支援会議」設置

参考 これまでの復興の歩み②

【平成24年度】

- 10月 18日 「宮城県被災者復興支援会議」設置
- 22日 宮城県震災復興本部に「まちづくり・住宅整備推進本部」を設置
- 11月 21日 被災宅地買い取り着手(東松島市)
- 1月 29日 気仙沼ブロック(気仙沼処理区)小泉地区焼却施設稼働式(県受託処理による焼却炉計26基全て完成)
- 30日 国の紛争審査会が農林漁業に係る風評被害損害賠償範囲を拡大
- 3月 7日 復興交付金の運用の柔軟化決定, 住まいの復興工程表発表(第7回復興推進会議)
- 10日 沿岸7市町が指定している被災市街地復興推進地域での建物の建築制限が一部解除
- 11日 東日本大震災発生から2年
- 22日 「東日本大震災(続編)ー宮城県の発災6か月後から半年間の災害対応とその検証ー」発行
- 3月 25日 「復興まちづくり事業カルテ」発表

【平成25年度】

- 4月 1日 県内初の災害公営住宅入居開始(仙台市, 石巻市, 山元町)
- 「みやぎ鎮魂の日を定める条例」施行
- 2日 仮設住宅の入居期間の1年延長について国から通知(入居期間:建設・入居から原則4年間)
- 23日 県が申請した「石巻市桃浦地区水産業復興特区」の認定
- 26日 宮城県災害廃棄物処理実行計画(最終版)公表
- 5月 24日 「三陸復興国立公園」が開園
- 29日 「震災復興祈念公園(石巻市南浜地区)整備」発表
- 8月 23日 東松島市野蒜に大規模太陽光発電所(メガソーラー)が完成
- 8月 30日 仮設住宅入居期間を4年間に延長
- 31日 気仙沼市小泉地区の2次仮置き場で焼却処理が完了
- 10月 1日 「復興祈念公園基本構想検討調査有識者委員会」初会合

- 10月29日 県内35市町村と共同申請した「宮城県復興推進計画(公営住宅関係)」の認定
- 11月22日 「震災遺構保存に関する沿岸15市町長会議」の開催
- 12月17日 「農山漁村地域復興基盤総合整備事業」起工式(県内初の起工式)(岩沼市)
- 18日 宮城県震災遺構有識者会議初会合
- 1月 18日 災害廃棄物県内焼却処理の終了
- 2月 25日 災害廃棄物県外処理の終了
- 3月 11日 東日本大震災から3年(みやぎ鎮魂の日)
- 12日 災害廃棄物処理の終了
- 24日 「東京電力福島第一原子力発電所事故被害対策実施計画(第2期)」策定
- 25日 「宮城の将来ビジョン・震災復興実施計画(再生期)」策定

【平成26年度】

- 4月 1日 「改正震災対策推進条例」施行
- 18日 復興推進委員会「『新しい東北』の創造に向けて(提言)」提出
- 24日 仙台空港の民営化について、国がその実施方針を決定
- 6月 27日 仮設住宅の入居期間の1年延長について、国から通知(入居期間:建設・入居から原則5年間)
- 7月 18日 「復興まちづくり産業用地カルテ」発表
- 9月 2日 文部科学省が東北地方への医学部設置の認可申請を可能とする1校として「東北医科薬科大学」の構想を選定
- 30日 災害廃棄物処理施設の解体撤去と用地の原状復旧並びに返地が終了
- 12月19日 「まちなか再生計画」認定(認定第1号)(女川町)
- 1月 8日 「宮城県震災遺構有識者会議報告書」提出
- 3月 1日 常磐自動車道が全線開通
- 11日 東日本大震災から4年(みやぎ鎮魂の日)
- 16日 「東日本大震災ー宮城県の発災後1年間の災害対応の」
- 21日 JR石巻線が全線運行再開・女川町まちびらき
- 30日 仙台松島道路「松島北IC～鳴瀬奥松島IC」4車線供用開始

参考 これまでの復興の歩み③

【平成27年度】

- 5月30日 JR仙石線全線運行再開・仙石東北ライン開業
- 7月19日 玉浦西地区まち開き(岩沼市)
- 9月1日 石巻市水産物地方卸売市場石巻売場全面供用開始
- 10月4日 三陸沿岸道路「石巻女川IC」開通
美田園北地区まちびらき(名取市)
- 11月3日 石巻市新市街地5地区まちびらき(石巻市)
- 11月15日 国道108号花淵山バイパス開通(大崎市)
- 12月6日 仙台市地下鉄東西線開通(仙台市)
- 12月23日 商業エリアまちびらき(女川町)
- 3月11日 東日本大震災から5年(みやぎ鎮魂の日)
- 3月26日 仙石線「石巻あゆみ野駅」が開業(石巻市)
- 3月27日 三陸沿岸道路 仙塩道路4車線化及び多賀城ICが開通

【平成28年度】

- 4月16日 三陸沿岸道路「登米東和IC～三滝堂IC間」開通
- 4月24日 国道346号本吉バイパス開通
- 6月1日 南三陸町地方卸売市場落成式(南三陸町)
- 7月1日 仙台空港民営化(国が管理する空港の民営化第1号)
- 7月15日 仙台市内最後の災害公営住宅が完成し、入居予定者に鍵の引き渡しを開始。
- 8月10日 国道398号戸倉・波伝谷復興道路が開通(南三陸町)
- 9月1日 石巻市立病院が5年半ぶりに診療を再開。
- 10月1日 東日本大震災の震災遺構として保存されるJR仙石線旧野蒜駅舎を改修した「震災復興伝承館」がオープン。
- 10月23日 「つばめの杜地区」と「新坂元駅周辺地区」でまちびらき(山元町)
- 10月28日 東日本大震災で被災した県土の救命態勢向上を図る救命医療用ヘリコプター「ドクターヘリ」が運航開始
- 10月30日 三陸沿岸道路「三滝堂IC～志津川IC間」開通

- 11月19日 国道347号通年通行化記念式典。(加美町)宮城、山形両県を結ぶ国道347号のうち、鍋越峠を挟む約18kmの区間が今冬から通年通行となった。
- 11月20日 野蒜ヶ丘地区(野蒜北部丘陵)地区で最後の宅地引き渡し式。(東松島市)
- 12月10日 JR常磐線(浜吉田駅～相馬駅)が運行を再開し、県内在来線が全線で復旧。
- 12月14日 多賀城市内の災害公営住宅(計画戸数532戸)の建設が全て完成。
- 1月31日 志津川復興道路として被災市街地復興土地地区画整理事業と一体的に整備した県道清水浜志津川港線が開通。(南三陸町)
- 3月3日 平成28年末まで仮設商店街として営業していた「さんさん商店街」が造成地に移転し、常設の商業施設としてオープン。(南三陸町)
- 3月11日 東日本大震災から6年(みやぎ鎮魂の日)
- 3月19日 新門脇地区でまちびらき(石巻市)
- 3月20日 三陸沿岸道路「志津川IC～南三陸海岸IC間」開通
- 3月20日 南三陸町内の災害公営住宅(計画戸数738戸)の建設が全て完成。
- 3月22日 燃料電池自動車(FCV)に水素を充填する東北初の商用水素ステーションが開所(仙台市)
- 3月29日 気仙沼大島大橋の架設完了

前回分との比較

ページ	タイトル	項目名	前回分（平成29年11月11日）		今回分（平成30年2月11日）		前回から進捗したポイント数
			復旧等の内容	復旧率等	復旧等の内容	復旧率等	
7	4-1-①	道路施設 (三陸沿岸道路)	県内の開通済み延長： 88.5km	約70%	県内の開通済み延長： 92.7km	約73%	+3
7	4-1-①	鉄道 (県内在来線)	運行再開延長：約456.0km	100%	同左	同左	-
8	4-1-②	コンテナ貨物取扱量 (仙台港区)	H28/1～H28/12のコンテナ 貨物取扱量：246,147TEU	約114%	H29/1～H29/12のコンテナ 貨物取扱量：256,000TEU	約118%	※1
8	4-1-②	仙台空港利用者数	国際線利用者数：187,366人 (H28/1～H28/12)	約69%	国際線利用者数：270,057人 (H29/1～H29/12)	約99%	※1
			国内線利用者数：2,922,997人 (H28/1～H28/12)	約114%	国内線利用者数：3,100,369人 (H29/1～H29/12)	約121%	※1
10	4-2-②	災害公営住宅 (事業着手戸数)	事業着手戸数：15,818戸 工事完了戸数：14,886戸	約98% 約93%	事業着手戸数：15,832戸 工事完了戸数：15,361戸	約99% 約96%	+1 +3
11	4-2-③	防災集団転移促進 事業	造成工事着手等地区数：195地区 住宅等建築工事可能地区数： 193地区	100% 約99%	造成工事着手等地区数：同左 住宅等建築工事可能地区数： 194地区	同左 同左	- -
11	4-2-③	土地地区画整理事業	工事着工地区数：34地区 住宅等建築工事可能(使用 収益開始)地区数：26地区	100% 約77%	工事着工地区数：同左 住宅等建築工事可能(使用 収益開始)地区数：27地区	同左 約79%	- +2
11	4-2-③	津波復興拠点整備 事業	工事着工地区数：12地区 住宅等建築工事可能 (供用)地区数：12地区	100% 100%	工事着工地区数：同左 住宅等建築工事可能 (供用)地区数：同左	同左 同左	- -
12	4-2-④	災害廃棄物 (処理・処分量)	処理・処分量： 約1,160万トン(災害廃棄物の 推計量：約1,160万トン)	100%	同左	同左	- -
13	4-3-①	医療施設(病院・ 有床診療所)	被災施設数：115施設 再開した施設数：114施設	約99%	同左	同左	-
13	4-3-①	高齢者福祉施設 (入所施設)	再開した施設数：197施設	約99%	再開した施設数：198施設	100%	+1
13	4-3-①	障害者福祉施設	再開した施設数：137施設	約99%	同左	同左	-
13	4-3-①	保育所 (へき地保育所含む)	再開した施設数：131施設	約97%	同左	同左	-
15	4-4-①	被災工商業者の営業 状況	営業継続会員数：9,748会員 うち商工会分：5,971会員	約85% 約83%	営業継続会員数：同左 うち商工会分：5,962会員	同左 同左	- -
16	4-4-②	観光客入込数	平成27年：6,066万人	約99%	平成28年：6,084万人	同左	-
18	4-5-①	農地(除塩含む)	着手面積：約12,895ha 完成面積：約12,578ha	約99% 約97%	着手面積：約12,980ha 完成面積：約12,634ha	約100% 同左	+1 -
18	4-5-①	農業用施設 (排水機場)	着手箇所数：46箇所 完成箇所数：43箇所	約98% 約92%	着手箇所数：同左 完成箇所数：同左	同左 同左	- -

ページ	タイトル	項目名	前回分（平成29年11月11日）		今回分（平成30年2月11日）		前回から進捗したポイント数
			復旧等の内容	復旧率等	復旧等の内容	復旧率等	
18	4-5-①	園芸(園芸用ガラス 室等復旧面積)	復旧面積：172.6ha	約97%	復旧面積：同左	同左	-
18	4-5-①	畜舎・畜産関連施設 (堆肥セクター等)	復旧済施設数：184施設	約98%	復旧済施設数：185施設	約99%	+1
19	4-5-②	治山施設 (山地・海岸)	着手箇所数：19箇所 完成箇所数：15箇所	約95% 75%	着手箇所数：20箇所 完成箇所数：15箇所	100% 同左	+5 -
19	4-5-②	海岸防災林	着手した面積：約593ha 植栽完成面積：約263ha	約79% 約35%	着手した面積：約598ha 植栽完成面積：約294ha	約80% 約39%	+1 +4
19	4-5-②	林道施設	着手箇所数：62箇所 完成箇所数：62箇所	100% 100%	着手箇所数：同左 完成箇所数：同左	同左 同左	- -
19	4-5-②	漁港(復旧工事)	着手箇所数：1,215箇所 完成箇所数：949箇所	約94% 約73%	着手箇所数：1,219箇所 完成箇所数：973箇所	同左 約75%	- +2
19	4-5-②	漁船	稼働隻数：約8,800隻	約98%	稼働隻数：同左	100%	+2
19	4-5-②	主要魚市場の水揚 状況	H28の水揚金額：約567億円	94%	H29の水揚金額：約606億円	101%	+7
20	4-6-①	道路・橋梁施設 (復旧工事)	着手箇所数：1,530箇所 完成箇所数：1,483箇所	約99% 約97%	着手箇所数：1,532箇所 完成箇所数：同左	同左 同左	- -
20	4-6-①	河川施設 (復旧工事)	着手箇所数：272箇所 完成箇所数：227箇所	約99% 約83%	着手箇所数：同左 完成箇所数：228箇所	同左 約84%	- +1
20	4-6-①	海岸保全施設 (復旧工事)	着手箇所数：72箇所 完成箇所数：28箇所	約99% 約38%	着手箇所数：同左 完成箇所数：32箇所	同左 約44%	- +6
20	4-6-①	砂防・地滑・急傾斜 施設 (復旧工事)	着手箇所数：8箇所 完成箇所数：8箇所	100% 100%	着手箇所数：同左 完成箇所数：同左	同左 同左	- -
20	4-6-①	下水道施設 (復旧工事)	着手箇所数：121箇所 完成箇所数：121箇所	100% 100%	着手箇所数：同左 完成箇所数：同左	同左 同左	- -
20	4-6-①	港湾施設 (復旧工事)	着手箇所数：275箇所 完成箇所数：159箇所	約96% 約55%	着手箇所数：同左 完成箇所数：162箇所	同左 約56%	- +1
21	4-6-②	防潮堤 (復旧・復興工事)	着手延長：211.0km 完成延長：70.7km	約87% 約29%	着手延長：214.5km 完成延長：76.3km	約88% 約31%	+1 +2
22	4-7-①	県立学校施設 (復旧工事)	復旧施設数：89校	約98%	復旧施設数：同左	同左	-
22	4-7-①	県立社会教育施設・ 県立社会体育施設 (復旧工事)	復旧施設数：15施設	約94%	復旧施設数：同左	同左	-
22	4-7-①	私立学校施設 (復旧工事)	復旧施設数：159施設	約98%	復旧施設数：同左	同左	-

※1 震災前（平成22年度）の値と比較しているため、先月分との比較は行っていない。